

Analizu je sastavio Fortrade

Navedeni primjer koristi Ugovore za razliku u cijeni (Contracts For Difference- CFD). Izračuni se temelje samo na cijeni određenog instrumenta na datum naveden u nastavku, te ukazuju na potencijalnu dobit ili gubitak. Ne daje se nikakva garancija za točnost i potpunost tih informacija, stoga svako lice koje djeluje u skladu sa navedenim, čini to u potpunosti na vlastiti rizik.

2

**Virgin Galactic tjedni specijalni izvještaj na temelju obujma trgovanja od 1,00
lota:****SVEMIRSKI TURIZAM**

- **Industrija:** Relativno nova, a sudionici ove industrije obećali su poslati obične ljude u svemir koristeći svoju tehnologiju i svemirske letjelice.
- **TRŽIŠNI IGRAČI:** Virgin Galactic (Richard Branson), Blue Origin (Jeff Bezos) i SpaceX (Elon Musk) najpoznatije su tvrtke za koje se očekuje da će turiste poslati u svemir već 2023. godine.
- **TRŽIŠNI POTENCIJAL: OČEKUJE SE POVEĆANJE OD 506% DO 2031. GODINE.** U 2020. godini tržište suborbitalnog i svemirskog turizma iznosilo je 428,8 milijuna američkih dolara, prema podacima BIS Research. Očekuje se da će do 2031. porasti na gotovo 2,6 milijardi dolara, što predstavlja složenu godišnju stopu rasta od 17,15%.

VIRGIN GALACTIC

- **TVRTKA:** Virgin Galactic razvija svemirske letjelice i stvara komercijalnu službu za svemirski turizam kako bi privatne građane odveo u svemir. Virgin Galactic Holdings služi korisnicima u Sjedinjenim Državama. Virgin Galactic je najveća javna tvrtka za svemirski turizam na tržištu.
- **POTENCIJAL RASTA: POVEĆANJE SA 3,292 MILIJUNA NA 1,7 MILIJARDI DO 2030.** Očekuje se da će do 2025. prihodi tvrtke porasti s 3,292 milijuna na 219 milijuna dolara.

VIRGIN GALACTIC: DOGAĐAJI I ANALIZA

- **DOGAĐAJ (KRAJ LIPNJA 2023: PRVI KOMERCIJALNI LET):** Očekuje se da će tvrtka svoj prvi komercijalni let obaviti krajem lipnja koristeći zračnu luku talijanskih Zračnih snaga zvanu "Galactic 01". Nakon toga, ako sve bude išlo po planu, do kraja 2023. trebalo bi biti još letova.
- **USPJEŠAN PROBNI LET: 25. SVIBNJA.** Letjelica Virgin Galactica, VMS Eve, poletjela je sa svemirske luke u Novom Meksiku s posadom od šest osoba (plus dva pilota). Svemirska letjelica, VSS Unity, odvojila se od krila mlaznjaka nešto više od sat vremena kasnije. Cijela misija trajala je oko 90 minuta.

VIRGIN GALACTIC: KRETANJE CIJENA

- **SNAŽNA PODRŠKA NA 3,00 dolara** (Izvor podataka: MetaTrader4 Platform). Virgin Galactic od prosinca 2022. zadržava snažnu podršku na oko 3.00 dolara. Razina od 3,00 dolara od tada je testirana tri puta. **PRVI PUT (prosinac-veljača):** dionice su se oporavile, te su porasle za oko 112%. **DRUGI PUT (travanj):** dionice su se oporavile, te su porasle za oko 17%. **TREĆI PUT (travanj-svibanj):** dionice su se oporavile, te su porasle za oko 70%.
- **MIŠLJENJA ANALITIČARA:** Cowen je postavio ciljnu cijenu od 7 dolara 11. svibnja 2023. Jeffries je postavio ciljnu cijenu od 8 dolara 10. svibnja 2023.
- **DIONICE SE KREĆU NA OKO 94% ISPOD POVIJESNOG MAKSIMUMA OD 62.33 dolara (4. STUDENOG 2021.).** U travnju 2023. dionica je testirala najnižu cijenu ikad (2,74 dolara).

(#VIRGING), 30. svibnja 2023

3

Trenutačna cijena:	3,50
VIRGIN GALACTIC	Tjedni
Smjer trenda	<u>RASTUĆI</u>
<u>Otpor 3</u>	6,40
<u>Otpor 2</u>	5,30
<u>Otpor 1</u>	4,40
<u>Podrška 1</u>	2,70
<u>Podrška 2</u>	2,50
<u>Podrška 3</u>	2,30

Primjer kalkulacije bazirane na tjednom smjeru trenda za 1 lot¹

VIRGIN GALACTIC

Pivot linije	<u>Otpor 3</u>	<u>Otpor 2</u>	<u>Otpor 1</u>	<u>Podrška 1</u>	<u>Podrška 2</u>	<u>Podrška 3</u>
Profit / gubitak u \$	29,000	18,000	9,000	-8,000	-10,000	-12,000
Dobit / gubitak u € ²	27,135	16,842	8,421	-7,485	-9,357	-11,228
Dobit / gubitak u £ ²	23,482	14,575	7,287	-6,478	-8,097	-9,717
Dobit / gubitak u C\$ ²	39,408	24,460	12,230	-10,871	-13,589	-16,307

1. 1,00 lot označava 10.000 dionica
2. Vrijeme i datum upotrijebljeni za kalkulacije deviznog tečaja su 09:52 (GMT+1) 30.05.2023.

Fortrade preporučuje upotrebu naloga Zaustavi Gubitak (Stop-Loss) i Uzmi Profit (Take-Profit), molimo Vas da kontaktirate tehničku podršku za upute o upotrebi istih.

- Uzmite u obzir da poziciju možete zatvoriti u profitu manjim od predloženog
- Trailing stop tehnika može zaštititi profit – za više detalja o upotrebi iste kontaktirajte tehničku podršku.

CFD-i su kompleksni instrumenti i nose visoku razinu rizika od brzog gubljenja novca zbog upotrebe poluge. **83% klijenata gubi novac prilikom trgovanja CFD-ima.** Razmislite da li razumijete kako CFD-i funkcioniraju i možete li sebi priuštiti visok rizik od gubljenja novca. Pripazite: Možete izgubiti sva sredstva, ali ne više nego što imate na svom računu za trgovanje. Ovi proizvodi možda nisu pogodni za sve klijente, stoga je važno da u potpunosti razumijete postojeće rizike i potražite savjet stručnih lica. Ovaj materijal ne predstavlja ponudu ili posredovanje za transakciju u bilo kom financijskom instrumentu. Fortrade ne prihvata odgovornost za bilo kakvu upotrebu informacija i za bilo kakve posljedice koje mogu nastati. Ne daje se nikakva garancija za točnost i potpunost tih informacija, stoga svako lice koje djeluje u skladu sa navedenim, čini to u potpunosti na vlastiti rizik. Ove informacije nisu namijenjene stanovnicima Sjedinjenih Država, Belgije, niti bilo kojoj osobi u zemlji ili oblasti gdje njihova distribucija ili upotreba nije u skladu sa lokalnim zakonima ili regulacijama.

Fortrade Cyprus Ltd je reguliran i nadziran od strane Cyprus Securities and Exchange Commission (CySEC) sa CIF brojem dozvole 385/20.

Analizu je sastavio Fortrade

Navedeni primjer koristi Ugovore za razliku u cijeni (Contracts For Difference- CFD). Izračuni se temelje samo na cijeni određenog instrumenta na datum naveden u nastavku, te ukazuju na potencijalnu dobit ili gubitak. Ne daje se nikakva garancija za točnost i potpunost tih informacija, stoga svako lice koje djeluje u skladu sa navedenim, čini to u potpunosti na vlastiti rizik.

Paladij tjedni specijalni izvještaj na temelju obujma trgovanja od 1,00 lota:

UPOTREBA PALADIJA I TRŽIŠNI UDIO:

- **Paladij se uglavnom koristi u katalitičkim pretvaračima** u automobilskoj industriji za smanjenje emisija štetnih plinova, dok pooštavanje regulacije prisiljava proizvođače automobila da dodaju više paladija u svako vozilo, što zauzvrat može zadržati pozitivne izgleda za potražnju. Paladij se također koristi u gorivim ćelijama za proizvodnju električne energije.
- **TRŽIŠNI UDIO (PROIZVOĐAČI):** Rusija je najveći proizvođač i zauzima 43% tržišta, dok Južna Afrika zauzima drugo mjesto sa 33.00% tržišta. Kanada zauzima treće mjesto na listi s 9,5% svjetske proizvodnje.
- **TRŽIŠNI UDIO (POTROŠAČI):** Kina je najveći potrošač paladija s 31%, dok Europa i Sjeverna Amerika (SAD) čine po 20%. Udio Japana je 11%.
- **OČEKUJE SE DA ĆE TRŽIŠTA PALADIJA POKAZATI DEFICIT 2023. GODINE:** ruski NorNickel, najveći svjetski proizvođač paladija, predviđa manjak paladija od 300.000 unci u 2023.

KINA:

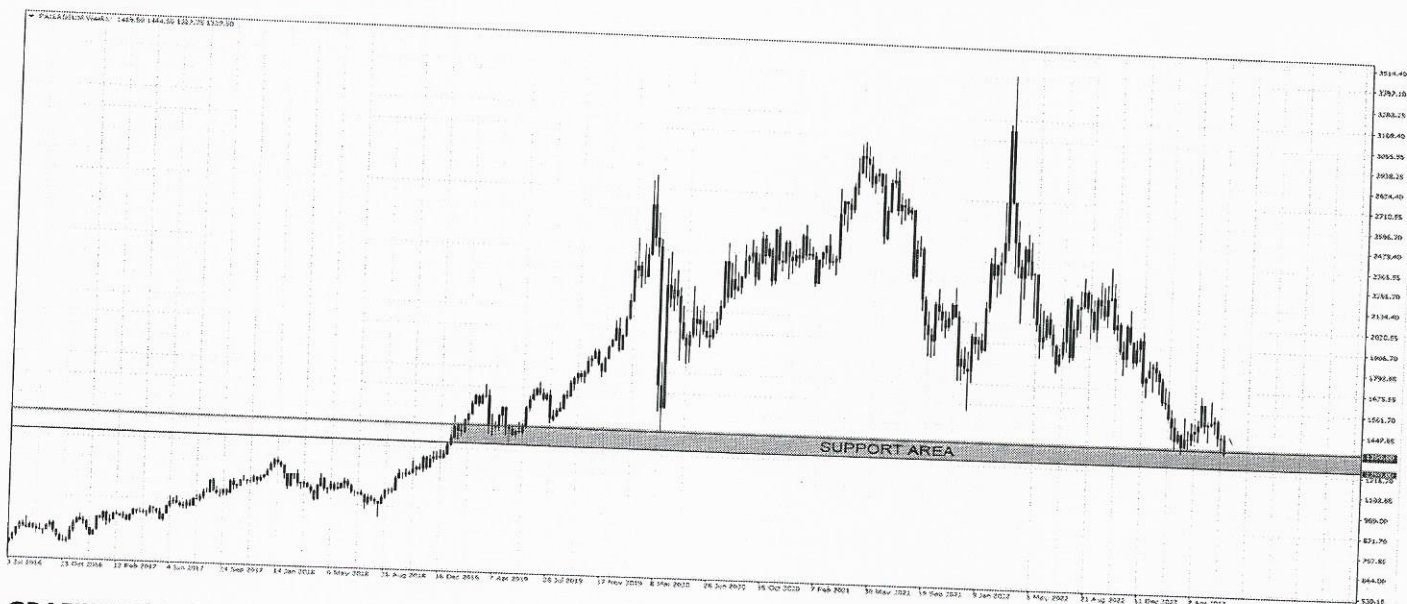
- **KINA PONOVO OTVARA SVOJE GOSPODARSTVO (2023):** kineska politika borbe protiv Covida je završila. Kineska vlada više ne izdaje naredbe o karanteni. Kineski potpredsjednik vlade, Liu He, rekao je da će se gospodarstvo ove godine vjerojatno vratiti svojim trendovima rasta od prije Covida.
- **KINESKO GOSPODARSTVO ĆE RASTI U DRUGOJ POLOVICI 2023.** Kineski gospodarski oporavak usporio se u drugom tromjesečju koje je završilo u prvoj polovici godine. Međutim, očekuje se da će kinesko gospodarstvo ojačati u trećem i četvrtom tromjesečju 2023. godine, jer se 2023. i dalje očekuje rast BDP-a od najmanje 5,00%.
- **OČEKUJE SE DA ĆE PRODAJA AUTOMOBILA U KINI 2023. GODINE RASTI BRŽE:** predviđa se da će se prodaja automobila u Kini povećati za 3% u 2023. u odnosu na 2022, te da će dosegnuti 27,6 milijuna jedinica. Prema Kineskom udruženju proizvođača automobila, prodaja je porasla samo 2,1% u 2022. u odnosu na 2021.

KRETANJE CIJENA:

- **PALADIJ TRGUJE 61% ISPOD SVOG NAJVIŠEG NIVOA OD 3.409 DOLARA.** Paladij se trenutno trguje oko 1330dolara, a ako uslijedi potpuni oporavak na nedavnu rekordnu razinu, to bi bio rast od oko 156%. Međutim, cijena se također može još više smanjiti.
- **ANALIZA WALL STREETA: HSBC** je postavio očekivanu cijenu paladija na 2.180 dolara.

TEHNIČKI PREGLED:

- **NAJNOVIJA VIJEST: PALADIJ JE TESTIRAO SVOJU NAJNIŽU CIJENU OD LIPNJA 2019. (1.327, 75 USD).**
- **SNAŽNA PODRŠKA NA 1250-1350 dolara:** od 2019. godine paladij je samo tri puta testirao razinu od 1350 dolara. Ovo je četvrti put.



GRAFIKON (tjedni): paladij

Obratite pažnju: Kretanje cijene u prošlosti nije garancija kretanja cijena u budućnosti

Paladij, 9. lipanj 2023.

Trenutačna cijena: **1330**

PALADIJ	Tjedni
Smjer trenda	RASTUĆI
<u>Otpor 3</u>	1650
<u>Otpor 2</u>	1520
<u>Otpor 1</u>	1420
<u>Podrška 1</u>	1250
<u>Podrška 2</u>	1240
<u>Podrška 3</u>	1230

Primjer kalkulacije bazirane na tjednom smjeru trenda za 1.00 lot¹

Pivot linije	<u>Otpor 3</u>	<u>Otpor 2</u>	<u>Otpor 1</u>	<u>Podrška 1</u>	<u>Podrška 2</u>	<u>Podrška 3</u>
Dobit / gubitak u \$	32,000	19,000	9,000	-8,000	-9,000	-10,000
Dobit / gubitak u € ²	29,737	17,656	8,363	-7,434	-8,363	-9,293
Dobit / gubitak u £ ²	25,522	15,154	7,178	-6,381	-7,178	-7,976
Dobit / gubitak u C\$ ²	42,671	25,336	12,001	-10,668	-12,001	-13,335

1. 1,00 lot označava 100 unci

2. Vrijeme i datum upotrijebljeni za kalkulacije deviznog tečaja su **10:40 (GMT+1) 09.06.2023.**

Fortrade preporučuje upotrebu naloga **Zaustavi Gubitak (Stop-Loss)** i **Uzmi Profit (Take-Profit)**, molimo Vas da kontaktirate tehničku podršku za upute o upotrebi istih.

- Uzmite u obzir da poziciju možete zatvoriti u profitu manjim od predloženog.
- Trailing stop tehnika može zaštititi profit – za više detalja o upotrebi iste kontaktirajte tehničku podršku.

Analizu je sastavio Fortrade

Navedeni primjer koristi Ugovore za razliku u cijeni (Contracts For Difference- CFD). Izračuni se temelje samo na cijeni određenog instrumenta na datum naveden u nastavku, te ukazuju na potencijalnu dobit ili gubitak. Ne daje se nikakva garancija za točnost i potpunost tih informacija, stoga svako lice koje djeluje u skladu sa navedenim, čini to u potpunosti na vlastiti rizik.

Virgin Galactic tjedni specijalni izvještaj na temelju obujma trgovanja od 1,00 lota:

SVEMIRSKI TURIZAM

- **INDUSTRIJA:** Relativno nova, a sudionici u ovoj industriji obećali su da će obične ljude odvesti u svemir koristeći svoju tehnologiju i svemirske brodove.
- **TRŽIŠNI IGRAČI:** **Virgin Galactic** (Richard Branson), **Blue Origin** (Jeff Bezos) i **SpaceX** (Elon Musk) najpoznatije su tvrtke za koje se očekuje da će turiste poslati u svemir već 2023. godine.
- **TRŽIŠNI POTENCIJAL: OČEKUJE SE POVEĆANJE OD 506% DO 2031. GODINE.** U 2020. godini tržište suborbitalnog i svemirskog turizma iznosilo je 428,8 milijuna američkih dolara, prema podacima BIS Research. Očekuje se da će do 2031. porasti na gotovo 2,6 milijardi dolara, što predstavlja složenu godišnju stopu rasta od 17,15%.
- **KOMERCIJALNI (PLAĆENI) LETOVI ZAPOČET ĆE U 2023.:** očekuje se da će i **Blue Origin** i **Virgin Galactic** ponuditi letove u svemir 2023. godine. Kažu da je **Blue Origin** rezervirao letove vrijedne 100 milijuna dolara za nadolazeće razdoblje, dok **Virgin Galactic** navodno ima 1.000 kupaca koji čekaju da ih tvrtka pošalje u svemir.

VIRGIN GALACTIC:

- **TVRTKA:** **Virgin Galactic** razvija svemirske letjelice i stvara komercijalnu službu za svemirski turizam kako bi privatna lica odveo u svemir. **Virgin Galactic** pruža usluge za klijente u SAD-u. **Virgin Galactic** je najveća javna tvrtka za svemirski turizam na tržištu.
- **POTENCIJAL RASTA: POVEĆANJE SA 3,292 MILIJUNA NA 1,7 MILIJARDI DO 2030.** Očekuje se da će do 2025. prihodi tvrtke porasti s 3,292 milijuna na 219 milijuna dolara.

DOGAĐAJI I ANALIZA:

- **DOGAĐAJ (25. svibnja 2023, probni let s posadom):** **Virgin Galactic** planira provesti probni let u svemir na pilotiranoj raketi s dva pilota i četveročlanom posadom.
- **DOGAĐAJ (2. TROMJESEČJE 2023.): NAPOKON POČINJU KOMERCIJALNI LETOVI.** Tvrtka je rekla da se očekuje da će komercijalna usluga započeti u lipnju 2023.
- **VIJESTI (probni let, 26. travnja 2023.):** tvrtka je provela uspješan probni let svoje svemirske letjelice **Unity 24**. Tvrtka je rekla da će sljedeći put provesti test raketnog motora s dva pilota i četiri stručna člana posade misije.
- **MIŠLJENJA ANALITIČARA:** **Cowen** je postavio ciljnu cijenu od 7 dolara 20. ožujka 2023. **Jefferies** postavio je ciljnu cijenu od 8 dolara za 10. svibnja 2023.
- **KRETANJE CIJENA:** dionice su pretrpjele pad za oko 91% u odnosu na najvišu razinu od 62.33 dolara (siječanj 2021.)

(#VIRGING), 23. svibnja 2023.

Trenutačna cijena: 5,00

VIRGIN GALACTIC	Tjedni
Smjer trenda	RASTUĆI
<u>Otpor 3</u>	11,00
<u>Otpor 2</u>	9,00
<u>Otpor 1</u>	7,00
<u>Podrška 1</u>	3,75
<u>Podrška 2</u>	2,50
<u>Podrška 3</u>	2,25

Primjer kalkulacije bazirane na tjednom smjeru trenda za 1 lot¹

VIRGIN GALACTIC

Pivot linije	<u>Otpor 3</u>	<u>Otpor 2</u>	<u>Otpor 1</u>	<u>Podrška 1</u>	<u>Podrška 2</u>	<u>Podrška 3</u>
Profit i gubitak u \$	60,000.00	40,000.00	20,000.00	-12.500,00	-25.000,00	-27.500,00
Dobit / gubitak u € ²	55,531.65	37,021.10	18,510.55	-11.569,09	-23.138,19	-25.452,00
Dobit / gubitak u £ ²	48,382.80	32,255.20	16,127.60	-10.079,75	-20.159,50	-22.175,45
Dobit / gubitak u C\$ ²	81,159.00	54,106.00	27,053.00	-16.908,13	-33.816,25	-37.197,88

1. 1. 1,00 lot označava 10.000 dionica

2. Vrijeme i datum upotrijebljeni za kalkulacije deviznog tečaja su 09:52 (GMT+1) 23.05.2023.

Fortrade preporučuje upotrebu naloga [Zaustavi Gubitak](#) (Stop-Loss) i [Uzmi Profit](#) (Take-Profit), molimo Vas da kontaktirate tehničku podršku za upute o upotrebi istih.

- Uzmite u obzir da poziciju možete zatvoriti u profitu manjim od predloženog
- Trailing stop tehnika može zaštititi profit – za više detalja o upotrebi iste kontaktirajte tehničku podršku.

CFD-i su kompleksni instrumenti i nose visoku razinu rizika od brzog gubljenja novca zbog upotrebe poluge. **83% klijenata gubi novac prilikom trgovanja CFD-ima.** Razmislite da li razumijete kako CFD-i funkcioniraju i možete li sebi priuštiti visok rizik od gubljenja novca. Pripazite: Možete izgubiti sva sredstva, ali ne više nego što imate na svom računu za trgovanje. Ovi proizvodi možda nisu pogodni za sve klijente, stoga je važno da u potpunosti razumijete postojeće rizike i potražite savjet stručnih lica. Ovaj materijal ne predstavlja ponudu ili posredovanje za transakciju u bilo kom financijskom instrumentu. Fortrade ne prihvata odgovornost za bilo kakvu upotrebu informacija i za bilo kakve posljedice koje mogu nastati. Ne daje se nikakva garancija za točnost i potpunost tih informacija, stoga svako lice koje djeluje u skladu sa navedenim, čini to u potpunosti na vlastiti rizik. Ove informacije nisu namijenjene stanovnicima Sjedinjenih Država, Belgije, niti bilo kojoj osobi u zemlji ili oblasti gdje njihova distribucija ili upotreba nije u skladu sa lokalnim zakonima ili regulacijama.

Fortrade Cyprus Ltd je reguliran i nadziran od strane Cyprus Securities and Exchange Commission (CySEC) sa CIF brojem dozvole 385/20.

Analizu je sastavio Fortrade

Navedeni primjer koristi Ugovore za razliku u cijeni (Contracts For Difference- CFD). Izračuni se temelje samo na cijeni određenog instrumenta na datum naveden u nastavku, te ukazuju na potencijalnu dobit ili gubitak. Ne daje se nikakva garancija za točnost i potpunost tih informacija, stoga svako lice koje djeluje u skladu sa navedenim, čini to u potpunosti na vlastiti rizik.

Virgin Galactic tjedni specijalni izvještaj na temelju obujma trgovanja od 1,00 lota:

SVEMIRSKI TURIZAM

- **Industrija:** Relativno nova, a sudionici ove industrije obećali su poslati obične ljude u svemir koristeći svoju tehnologiju i svemirske letjelice.
- **TRŽIŠNI IGRAČI:** Virgin Galactic (Richard Branson), Blue Origin (Jeff Bezos) i SpaceX (Elon Musk) najpoznatije su tvrtke za koje se očekuje da će turiste poslati u svemir već 2023. godine.
- **TRŽIŠNI POTENCIJAL: OČEKUJE SE POVEĆANJE OD 506% DO 2031. GODINE.** U 2020. godini tržište suborbitalnog i svemirskog turizma iznosilo je 428,8 milijuna američkih dolara, prema podacima BIS Research. Očekuje se da će do 2031. porasti na gotovo 2,6 milijardi dolara, što predstavlja složenu godišnju stopu rasta od 17,15%.

VIRGIN GALACTIC

- **TVRTKA:** Virgin Galactic razvija svemirske letjelice i stvara komercijalnu službu za svemirski turizam kako bi privatne građane odveo u svemir. Virgin Galactic Holdings služi korisnicima u Sjedinjenim Državama. Virgin Galactic je najveća javna tvrtka za svemirski turizam na tržištu.
- **POTENCIJAL RASTA: POVEĆANJE SA 3,292 MILIJUNA NA 1,7 MILIJARDI DO 2030.** Očekuje se da će do 2025. prihodi tvrtke porasti s 3,292 milijuna na 219 milijuna dolara.

VIRGIN GALACTIC: DOGAĐAJI I ANALIZA

- **DOGAĐAJ (KRAJ LIPNJA 2023: PRVI KOMERCIJALNI LET):** Očekuje se da će tvrtka svoj prvi komercijalni let obaviti krajem lipnja koristeći zračnu luku talijanskih Zračnih snaga zvanu "Galactic 01". Nakon toga, ako sve bude išlo po planu, do kraja 2023. trebalo bi biti još letova.
- **USPJEŠAN PROBNI LET: 25. SVIBNJA.** Letjelica Virgin Galactica, VMS Eve, poletjela je sa svemirske luke u Novom Meksiku s posadom od šest osoba (plus dva pilota). Svemirska letjelica, VSS Unity, odvojila se od krila mlaznjaka nešto više od sat vremena kasnije. Cijela misija trajala je oko 90 minuta.

VIRGIN GALACTIC: KRETANJE CIJENA

- **SNAŽNA PODRŠKA NA 3,00 dolara (Izvor podataka: MetaTrader4 Platform).** Virgin Galactic od prosinca 2022. zadržava snažnu podršku na oko 3.00 dolara. Razina od 3,00 dolara od tada je testirana tri puta. **PRVI PUT (prosinac-veljača):** dionice su se oporavile, te su porasle za oko 112%. **DRUGI PUT (travanj):** dionice su se oporavile, te su porasle za oko 17%. **TREĆI PUT (travanj-svibanj):** dionice su se oporavile, te su porasle za oko 70%.
- **MIŠLJENJA ANALITIČARA:** Cowen je postavio ciljnu cijenu od 7 dolara 11. svibnja 2023. Jeffries je postavio ciljnu cijenu od 8 dolara 10. svibnja 2023.
- **DIONICE SE KREĆU NA OKO 94% ISPOD POVIJESNOG MAKSIMUMA OD 62.33 dolara (4. STUDENOG 2021.).** U travnju 2023. dionica je testirala najnižu cijenu ikad (2,74 dolara).

(#VIRGING), 30. svibnja 2023

Trenutačna cijena: 3,50

VIRGIN GALACTIC	Tjedni
Smjer trenda	<u>RASTUĆI</u>
<u>Otpor 3</u>	6,40
<u>Otpor 2</u>	5,30
<u>Otpor 1</u>	4,40
<u>Podrška 1</u>	2,70
<u>Podrška 2</u>	2,50
<u>Podrška 3</u>	2,30

Primjer kalkulacije bazirane na tjednom smjeru trenda za 1 lot¹

VIRGIN GALACTIC

Pivot linije	<u>Otpor 3</u>	<u>Otpor 2</u>	<u>Otpor 1</u>	<u>Podrška 1</u>	<u>Podrška 2</u>	<u>Podrška 3</u>
Profit / gubitak u \$	29,000	18,000	9,000	-8,000	-10,000	-12,000
Dobit / gubitak u € ²	27,135	16,842	8,421	-7,485	-9,357	-11,228
Dobit / gubitak u £ ²	23,482	14,575	7,287	-6,478	-8,097	-9,717
Dobit / gubitak u C\$ ²	39,408	24,460	12,230	-10,871	-13,589	-16,307

1. 1,00 lot označava 10.000 dionica
2. Vrijeme i datum upotrijebljeni za kalkulacije deviznog tečaja su 09:52 (GMT+1) 30.05.2023.

Fortrade preporučuje upotrebu naloga Zaustavi Gubitak (Stop-Loss) i Uzmi Profit (Take-Profit), molimo Vas da kontaktirate tehničku podršku za upute o upotrebi istih.

- Uzmite u obzir da poziciju možete zatvoriti u profitu manjim od predloženog
- Trailing stop tehnika može zaštititi profit – za više detalja o upotrebi iste kontaktirajte tehničku podršku.

CFD-i su kompleksni instrumenti i nose visoku razinu rizika od brzog gubljenja novca zbog upotrebe poluge. **83% klijenata gubi novac prilikom trgovanja CFD-ima.** Razmislite da li razumijete kako CFD-i funkcioniraju i možete li sebi priuštiti visok rizik od gubljenja novca. Pripazite: Možete izgubiti sva sredstva, ali ne više nego što imate na svom računu za trgovanje. Ovi proizvodi možda nisu pogodni za sve klijente, stoga je važno da u potpunosti razumijete postojeće rizike i potražite savjet stručnih lica. Ovaj materijal ne predstavlja ponudu ili posredovanje za transakciju u bilo kom financijskom instrumentu. Fortrade ne prihvata odgovornost za bilo kakvu upotrebu informacija i za bilo kakve posljedice koje mogu nastati. Ne daje se nikakva garancija za točnost i potpunost tih informacija, stoga svako lice koje djeluje u skladu sa navedenim, čini to u potpunosti na vlastiti rizik. Ove informacije nisu namijenjene stanovnicima Sjedinjenih Država, Belgije, niti bilo kojoj osobi u zemlji ili oblasti gdje njihova distribucija ili upotreba nije u skladu sa lokalnim zakonima ili regulacijama.

Fortrade Cyprus Ltd je reguliran i nadziran od strane Cyprus Securities and Exchange Commission (CySEC) sa CIF brojem dozvole 385/20.



Zeljko Lukasevic <zlukasevic@gmail.com>

Weekly SR Virgin Galactic May 30

David Knezevic <David.Knezevic@fortrade.com>

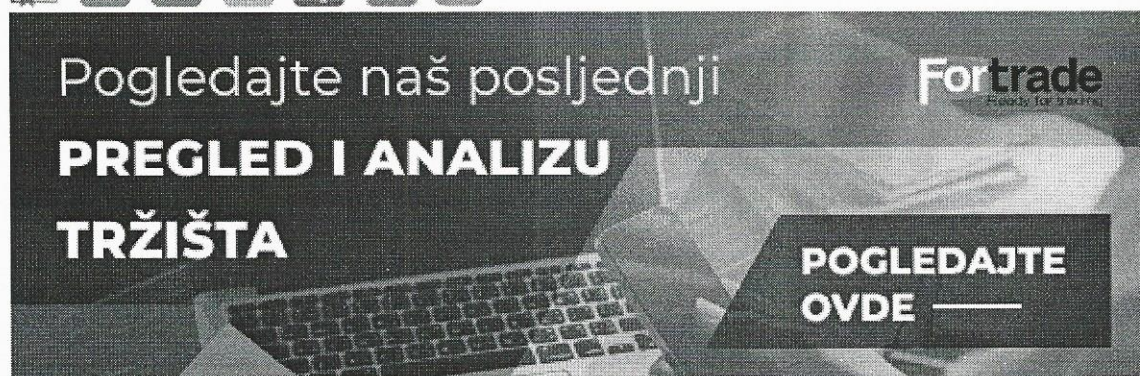
30. svibnja 2023. u 12:27



David Knežević

Senior Account Manager

Kontaktirajte svog Senior Account Manager-a

www: www.fortrade.comemail: david.knezevic@fortrade.com

CFD-i i FX proizvodi pod marginom su proizvodi s polugom i nose visoku razinu rizika za Vaš kapital. Trebali biste trgovati samo novcem čiji gubitak si možete priuštiti. Pripazite: Možete izgubiti sva sredstva, ali ne više nego što imate na svom računu za trgovanje. Ne posjedujete, niti polažete ikakva prava, na predmet trgovanja. Ponašanje cijene u prošlosti nije garancija da će se cijene isto ponašati i u budućnosti. Ove informacije su opće prirode i ne predstavljaju savjete o financijskim proizvodima. Svaka informacija koju sadrži ova web stranica ili koju Vam pruža Fortrade predstavlja samo opći savjet i nije pripremljena uz uzimanje u obzir Vaših ciljeva, financijske situacije ili potreba. Prije djelovanja na osnovu bilo kojih informacija, trebete uzeti u obzir u kojoj mjeri ponudene informacije i priroda relevantnih financijskih proizvoda odgovaraju Vašim ciljevima, financijskoj situaciji i potrebama. Ovi proizvodi možda nisu pogodni za sve klijente, stoga je važno da u potpunosti razumijete postojeće rizike i potražite savjet stručnih lica.

U zavisnosti od toga u kojoj Fortrade tvrtki je registriran Vaš račun, primenjuje se jedno od navedenih dodatnih upozorenja o riziku:

Fortrade Limited je autoriziran i reguliran u Velikoj Britaniji od strane Financial Conduct Authority (FCA), referentni broj firme (FRN): 609970.

CFD-i su kompleksni instrumenti i sa sobom nose visoku razinu rizika od brzog gubitka novca zbog poluge. **80% retail klijenata gubi novac trgujući CFD-ima sa ovom brokerskom kućom.** Razmislite razumijete li kako CFD-i funkcioniraju i možete li sebi da priuštiti visok rizik od gubljenja novca. Pogledajte cijelo upozorenje o riziku.

Fortrade Cyprus Ltd je reguliran i nadziran od strane Komisije za vrijednosne papire i burze Kipra (CySEC) sa CIF brojem licence 385/20.

CFD-i su kompleksni instrumenti i sa sobom nose visoku razinu rizika od brzog gubitka novca zbog financijske poluge. **83% retail klijenata gubi novac trgujući CFD-ima.** Razmislite razumijete li kako CFD-i funkcioniraju i možete li sebi da priuštiti visok rizik od gubljenja novca.

Fort Securities Australia Pty Ltd (T/A Fortrade Australia) je licenciran i reguliran od strane Australijske komisije za vrijednosne papire i investicije (ASIC). ABN: 33 614 683 831 / AFSL number: 493520. Predlažemo

Analizu je sastavio Fortrade

Navedeni primjer koristi Ugovore za razliku u cijeni (Contracts For Difference- CFD). Izračuni se temelje samo na cijeni određenog instrumenta na datum naveden u nastavku, te ukazuju na potencijalnu dobit ili gubitak. Ne daje se nikakva garancija za točnost i potpunost tih informacija, stoga svako lice koje djeluje u skladu sa navedenim, čini to u potpunosti na vlastiti rizik.

Paladij tjedni specijalni izvještaj na temelju obujma trgovanja od 1,00 lota:UPOTREBA PALADIJA I TRŽIŠNI UDIO:

- **Paladij se uglavnom koristi u katalitičkim pretvaračima** u automobilskoj industriji za smanjenje emisija štetnih plinova, dok pooštavanje regulacije prisiljava proizvođače automobila da dodaju više paladija u svako vozilo, što zauzvrat može zadržati pozitivne izgleda za potražnju. Paladij se također koristi u gorivim ćelijama za proizvodnju električne energije.
- **TRŽIŠNI UDIO (PROIZVOĐAČI):** Rusija je najveći proizvođač i zauzima 43% tržišta, dok Južna Afrika zauzima drugo mjesto sa 33.00% tržišta. Kanada zauzima treće mjesto na listi s 9,5% svjetske proizvodnje.
- **TRŽIŠNI UDIO (POTROŠAČI):** Kina je najveći potrošač paladija s 31%, dok Europa i Sjeverna Amerika (SAD) čine po 20%. Udio Japana je 11%.
- **OČEKUJE SE DA ĆE TRŽIŠTA PALADIJA POKAZATI DEFICIT 2023. GODINE:** ruski NorNickel, najveći svjetski proizvođač paladija, predviđa manjak paladija od 200.000 unci u 2023.

KINA:

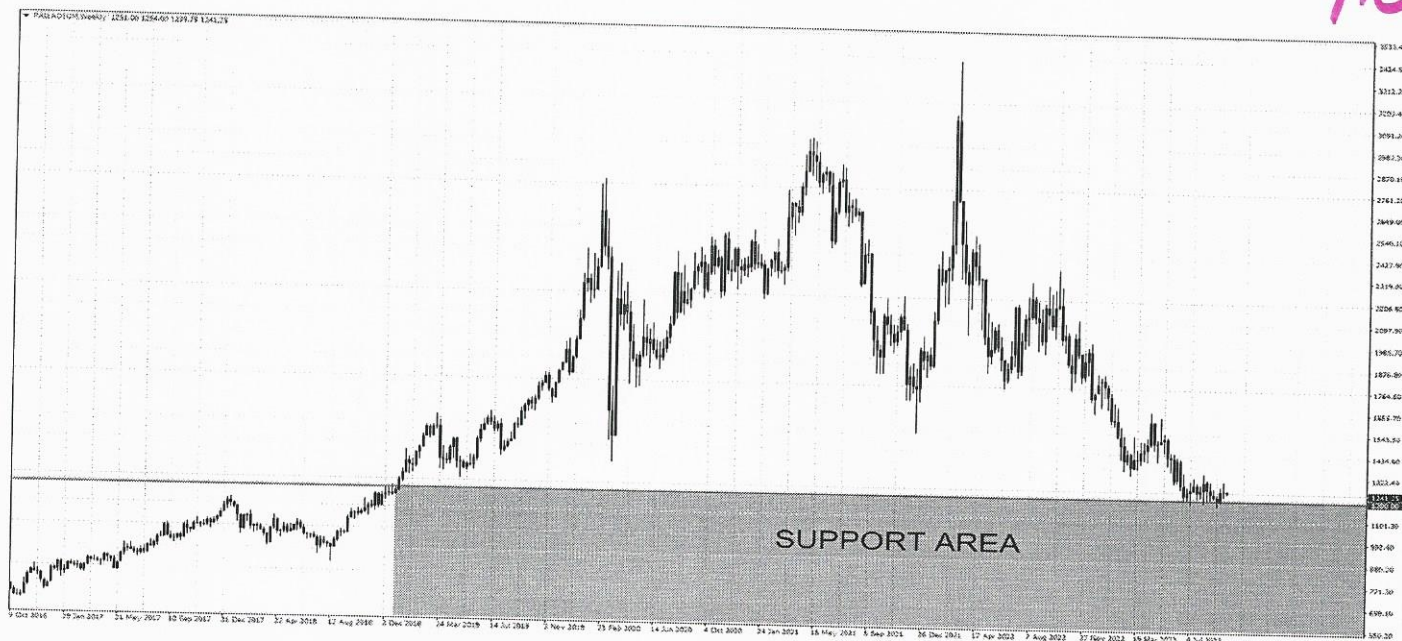
- **U PRIPREMI SU NOVI PAKETI POTICAJNIH MJERA ZA 3. I 4. TROMJESEČJE 2023. GODINE:** Narodna banka Kine (PBOC) rekla je da je smanjila stopu na jednogodišnje srednjoročne zajmove u vrijednosti od 401 milijarde juana (55,25 milijardi dolara) za neke financijske institucije za 15 baznih bodova na 2,50%, u odnosu na prethodnih 2,65%. Središnja banka također je ubrizgala 204 milijarde juana kroz sedmodnevne obrnute repo operacije, istovremeno smanjujući troškove zaduživanja za 10 baznih bodova na 1,80% s prethodnih 1,90%.
- **KINESKO GOSPODARSTVO ĆE RASTI U DRUGOJ POLOVICI 2023.** Kineski gospodarski oporavak usporio se u drugom tromjesečju koje je završilo u prvoj polovici godine. Međutim, očekuje se da će kinesko gospodarstvo ojačati u trećem i četvrtom tromjesečju 2023. godine, jer se 2023. i dalje očekuje rast BDP-a od najmanje 5,00%.
- **KINA PONOVRNO OTVARA SVOJE GOSPODARSTVO (2023):** kineska politika borbe protiv Covida je završila. Kineska vlada više ne izdaje naredbe o karanteni. Kineski potpredsjednik vlade, Liu He, rekao je da će se gospodarstvo ove godine vjerojatno vratiti svojim trendovima rasta od prije Covida.
- **OČEKUJE SE DA ĆE PRODAJA AUTOMOBILA U KINI 2023. GODINE RASTI BRŽE:** predviđa se da će se prodaja automobila u Kini povećati za 3% u 2023. u odnosu na 2022, te da će dosegnuti 27,6 milijuna jedinica. Prema Kineskom udruženju proizvođača automobila, prodaja je porasla samo 2,1% u 2022. u odnosu na 2021.

KRETANJE CIJENA:

- **PALADIJ SE KREĆE 64% ISPOD SVOJE NAJVIŠE RAZINE OD 3.409 DOLARA.** Paladij se trenutno kreće oko 1239 dolara, a ako uslijedi potpuni oporavak na nedavnu rekordnu razinu, to bi bio rast od oko 177%. Međutim, cijena se također može još više smanjiti.
- **MIŠLJENJE ANALITIČARA:** *Commerzbank* očekuje cijenu od 1.600 dolara u 2023. (što pruža potencijal od oko 30% trenutne cijene) i 1.700 dolara u 2024.

TEHNIČKI PREGLED:

- **JAKA ZONA PODRŠKE NA 1200 DOLARA:** razina od 1200, osobito, nedavno je igrala ulogu snažne podrške, ne dopuštajući da cijena, tehnički, ostane u području ispod 1200 dolara. Dijagram u nastavku prikazuje ovu točku.
- **NAJNOVIJA VIJEST: PALADIJ JE TESTIRAO SVOJU NAJNIŽU CIJENU OD PROSINCA 2018. (1,177.75 dolara).**



GRAFIKON (tjedni): paladij

Obratite pažnju: Kretanje cijene u prošlosti nije garancija kretanja cijena u budućnosti

Paladij, 25. rujna, 2023.

Trenutačna cijena: **1239**

PALADIJ	Tjedni
Smjer trenda	RASTUĆI
<u>Otpor 3</u>	1600
<u>Otpor 2</u>	1450
<u>Otpor 1</u>	1295
<u>Podrška 1</u>	1185
<u>Podrška 2</u>	1140
<u>Podrška 3</u>	1100



Primjer kalkulacije bazirane na tjednom smjeru trenda za 1.00 lot¹

Pivot linije	<u>Otpor 3</u>	<u>Otpor 2</u>	<u>Otpor 1</u>	<u>Podrška 1</u>	<u>Podrška 2</u>	<u>Podrška 3</u>
Dobit / gubitak u \$	36,100.00	21,100.00	5,600.00	-5,400.00	-9,900.00	-13,900.00
Dobit / gubitak u € ²	33,942.29	19,838.84	5,265.29	-5,077.24	-9,308.27	-13,069.19
Dobit / gubitak u £ ²	29,502.62	17,243.92	4,576.58	-4,413.13	-8,090.75	-11,359.74
Dobit / gubitak u C\$ ²	48,646.19	28,433.09	7,546.22	-7,276.72	-13,340.65	-18,730.81

1. 1,00 lot označava 100 unci

2. Vrijeme i datum upotrijebljeni za kalkulacije deviznog tečaja su 09:30 (GMT+1) 25.09.2023.

Fortrade preporučuje upotrebu naloga Zaustavi Gubitak (Stop-Loss) i Uzmi Profit (Take-Profit), molimo Vas da kontaktirate tehničku podršku za upute o upotrebi istih.

- Uzmite u obzir da poziciju možete zatvoriti u profitu manjim od predloženog.
- Trailing stop tehnika može zaštititi profit – za više detalja o upotrebi iste kontaktirajte tehničku podršku.

Analizu je sastavio Fortrade

Navedeni primjer koristi Ugovore za razliku u cijeni (Contracts For Difference- CFD). Izračuni se temelje samo na cijeni određenog instrumenta na datum naveden u nastavku, te ukazuju na potencijalnu dobit ili gubitak. Ne daje se nikakva garancija za točnost i potpunost tih informacija, stoga svako lice koje djeluje u skladu sa navedenim, čini to u potpunosti na vlastiti rizik.

Virgin Galactic tjedni specijalni izvještaj na temelju obujma trgovanja od 1,00 lota:

SVEMIRSKI TURIZAM

- **INDUSTRIJA:** Relativno nova, a sudionici u ovoj industriji obećali su da će obične ljude odvesti u svemir koristeći svoju tehnologiju i svemirske brodove.
- **TRŽIŠNI IGRAČI:** Virgin Galactic (Richard Branson), Blue Origin (Jeff Bezos) i SpaceX (Elon Musk) najpoznatije su tvrtke za koje se očekuje da će turiste poslati u svemir već 2023. godine.
- **TRŽIŠNI POTENCIJAL: OČEKUJE SE POVEĆANJE OD 506% DO 2031. GODINE.** U 2020. godini tržište suborbitalnog i svemirskog turizma iznosilo je 428,8 milijuna američkih dolara, prema podacima BIS Research. Očekuje se da će do 2031. porasti na gotovo 2,6 milijardi dolara, što predstavlja složenu godišnju stopu rasta od 17,15%.
- **KOMERCIJALNI (PLAĆENI) LETOVI ZAPOČET ĆE U 2023.:** očekuje se da će i Blue Origin i Virgin Galactic ponuditi letove u svemir 2023. godine. Kažu da je Blue Origin rezervirao letove vrijedne 100 milijuna dolara za nadolazeće razdoblje, dok Virgin Galactic navodno ima 1.000 kupaca koji čekaju da ih tvrtka pošalje u svemir.

VIRGIN GALACTIC:

- **TVRTKA:** Virgin Galactic razvija svemirske letjelice i stvara komercijalnu službu za svemirski turizam kako bi privatna lica odveo u svemir. Virgin Galactic pruža usluge za klijente u SAD-u. Virgin Galactic je najveća javna tvrtka za svemirski turizam na tržištu.
- **POTENCIJAL RASTA: POVEĆANJE SA 3,292 MILIJUNA NA 1,7 MILIJARDI DO 2030.** Očekuje se da će do 2025. prihodi tvrtke porasti s 3,292 milijuna na 219 milijuna dolara.

DOGAĐAJI I ANALIZA:

- **DOGAĐAJ (25. svibnja 2023, probni let s posadom):** Virgin Galactic planira provesti probni let u svemir na pilotiranoj raketi s dva pilota i četveročlanom posadom.
- **DOGAĐAJ (2. TROMJESEČJE 2023.):** NAPOKON POČINJU KOMERCIJALNI LETOVI. Tvrtka je rekla da se očekuje da će komercijalna usluga započeti u lipnju 2023.
- **VIJESTI (probni let, 26. travnja 2023.):** tvrtka je provela uspješan probni let svoje svemirske letjelice Unity 24. Tvrtka je rekla da će sljedeći put provesti test raketnog motora s dva pilota i četiri stručna člana posade misije.
- **MIŠLJENJA ANALITIČARA:** Cowen je postavio ciljnu cijenu od 7 dolara 20. ožujka 2023. Jeffries postavio je ciljnu cijenu od 8 dolara za 10. svibnja 2023.
- **KRETANJE CIJENA:** dionice su pretrpjele pad za oko 91% u odnosu na najvišu razinu od 62.33 dolara (siječanj 2021.)

Analizu je sastavio Fortrade

Navedeni primjer koristi Ugovore za razliku u cijeni (Contracts For Difference- CFD). Izračuni se temelje samo na cijeni određenog instrumenta na datum naveden u nastavku, te ukazuju na potencijalnu dobit ili gubitak. Ne daje se nikakva garancija za točnost i potpunost tih informacija, stoga svako lice koje djeluje u skladu sa navedenim, čini to u potpunosti na vlastiti rizik.

Paladij tjedni specijalni izvještaj na temelju obujma trgovanja od 1,00 lota:**UPOTREBA PALADIJA I TRŽIŠNI UDIO:**

- **Paladij se uglavnom koristi u katalitičkim pretvaračima** u automobilskoj industriji za smanjenje emisija štetnih plinova, dok pooštavanje regulacije prisiljava proizvođače automobila da dodaju više paladija u svako vozilo, što zauzvrat može zadržati pozitivne izgleda za potražnju. Paladij se također koristi u gorivim ćelijama za proizvodnju električne energije.
- **TRŽIŠNI UDIO (PROIZVOĐAČI):** Rusija je najveći proizvođač i zauzima 43% tržišta, dok Južna Afrika zauzima drugo mjesto sa 33.00% tržišta. Kanada zauzima treće mjesto na listi s 9,5% svjetske proizvodnje.
- **TRŽIŠNI UDIO (POTROŠAČI):** Kina je najveći potrošač paladija s 31%, dok Europa i Sjeverna Amerika (SAD) čine po 20%. Udio Japana je 11%.
- **OČEKUJE SE DA ĆE TRŽIŠTA PALADIJA POKAZATI DEFICIT 2023. GODINE:** ruski NorNickel, najveći svjetski proizvođač paladija, predviđa manjak paladija od 200.000 unci u 2023.

KINA:

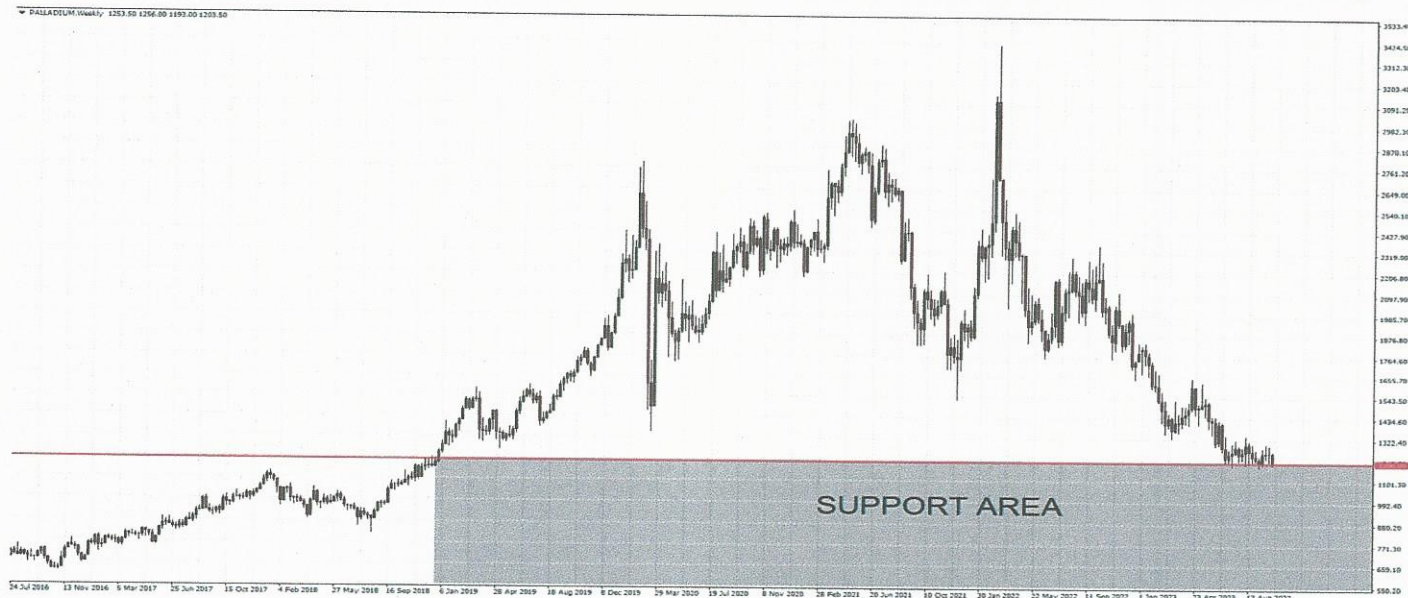
- **U PRIPREMI SU NOVI PAKETI POTICAJNIH MJERA ZA 3. I 4. TROMJESEČJE 2023. GODINE:** Narodna banka Kine (PBOC) rekla je da je smanjila stopu na jednogodišnje srednjoročne zajmove u vrijednosti od 401 milijarde juana (55,25 milijardi dolara) za neke financijske institucije za 15 baznih bodova na 2,50%, u odnosu na prethodnih 2,65%. Središnja banka također je ubrizgala 204 milijarde juana kroz sedmodnevne obrnute repo operacije, istovremeno smanjujući troškove zaduživanja za 10 baznih bodova na 1,80% s prethodnih 1,90%.
- **KINESKO GOSPODARSTVO ĆE RASTI U DRUGOJ POLOVICI 2023.** Kineski gospodarski oporavak usporio se u drugom tromjesečju koje je završilo u prvoj polovici godine. Međutim, očekuje se da će kinesko gospodarstvo ojačati u trećem i četvrtom tromjesečju 2023. godine, jer se 2023. i dalje očekuje rast BDP-a od najmanje 5,00%.
- **KINA PONOVO OTVARA SVOJE GOSPODARSTVO (2023):** kineska politika borbe protiv Covida je završila. Kineska vlada više ne izdaje naredbe o karanteni. Kineski potpredsjednik vlade, Liu He, rekao je da će se gospodarstvo ove godine vjerojatno vratiti svojim trendovima rasta od prije Covida.
- **OČEKUJE SE DA ĆE PRODAJA AUTOMOBILA U KINI 2023. GODINE RASTI BRŽE:** predviđa se da će se prodaja automobila u Kini povećati za 3% u 2023. u odnosu na 2022, te da će dosegnuti 27,6 milijuna jedinica. Prema Kineskom udruženju proizvođača automobila, prodaja je porasla samo 2,1% u 2022. u odnosu na 2021.

KRETANJE CIJENA:

- **PALADIJ SE KREĆE 65% ISPOD SVOJE NAJVIŠE RAZINE OD 3.409 DOLARA.** Paladij se trenutno kreće oko 1200 dolara, a ako uslijedi potpuni oporavak na nedavnu rekordnu razinu, to bi bio rast od oko 184%. Međutim, cijena se također može još više smanjiti.
- **MIŠLJENJE ANALITIČARA:** *Commerzbank* očekuje da će 2023. cijena biti 1.600 dolara. *Morgan Stanley* očekuje 1400 dolara, dok *JPMorgan* predviđa 1550.

TEHNIČKI PREGLED:

- **JAKA ZONA PODRŠKE NA 1200 DOLARA:** razina od 1200, osobito, nedavno je igrala ulogu snažne podrške, ne dopuštajući da cijena, tehnički, ostane u području ispod 1200 dolara. Dijagram u nastavku prikazuje ovu točku.
- **NAJNOVIJA VIJEST: PALADIJ JE TESTIRAO SVOJU NAJNIŽU CIJENU OD PROSINCA 2018. (1,177.75 dolara).**



GRAFIKON (tjedni): paladij

Obratite pažnju: Kretanje cijene u prošlosti nije garancija kretanja cijena u budućnosti

PALADIJ, 3. listopada, 2023.

Trenutačna cijena: **1200**

PALADIJ	Tjedni
Smjer trenda	RASTUĆI
Otpor 3	1600
Otpor 2	1350
Otpor 1	1260
Podrška 1	1150
Podrška 2	1125
Podrška 3	1100

Primjer kalkulacije bazirane na tjednom smjeru trenda za 1.00 lot¹

Pivot linije	Otpor 3	Otpor 2	Otpor 1	Podrška 1	Podrška 2	Podrška 3
Dobit / gubitak u \$	40,000.00	15,000.00	6,000.00	-5,000.00	-7,500.00	-10,000.00
Dobit / gubitak u € ²	38,145.37	14,304.51	5,721.81	-4,768.17	-7,152.26	-9,536.34
Dobit / gubitak u £ ²	33,083.83	12,406.43	4,962.57	-4,135.48	-6,203.22	-8,270.96
Dobit / gubitak u C\$ ²	54,780.80	20,542.80	8,217.12	-6,847.60	-10,271.40	-13,695.20

1. 1,00 lot označava 100 unci

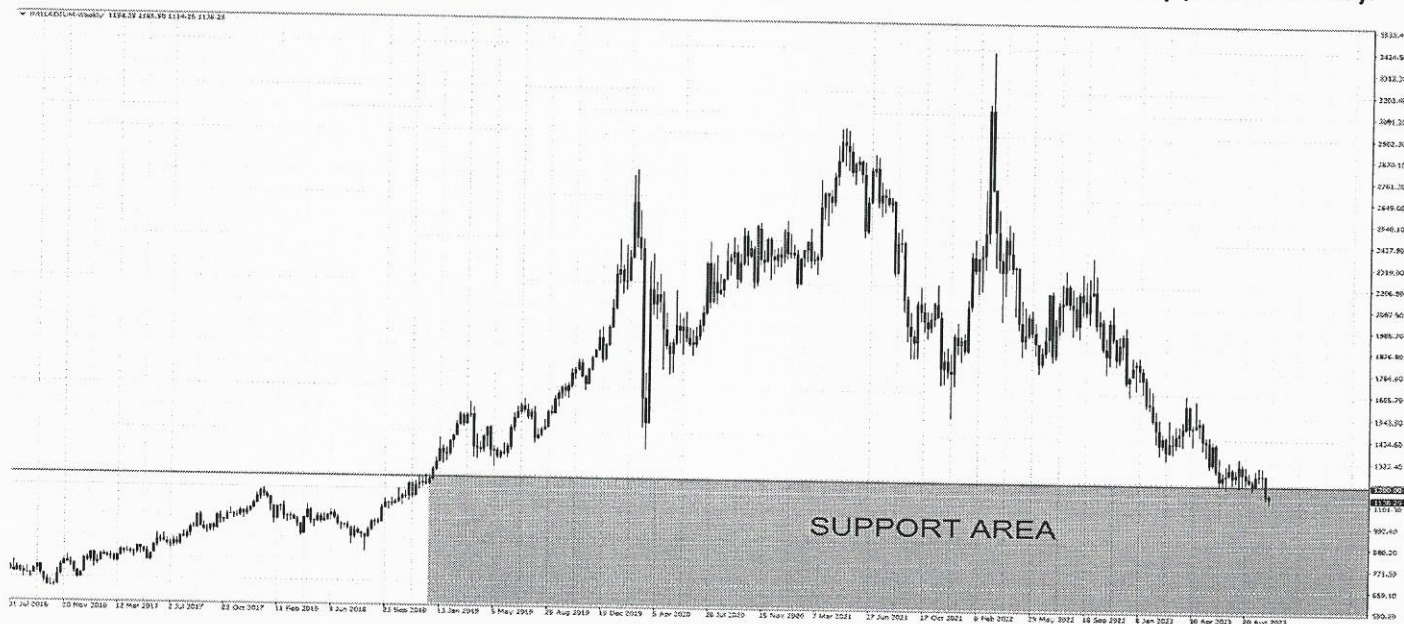
2. Vrijeme i datum upotrijebljeni za kalkulacije deviznog tečaja su 09:50 (GMT+1) 03.10.2023.

Palladium Forecasts	Q4 2023
Commerzbank	\$ 1,600
BNP Paribas	\$ 1,260
Bank Of America	\$ 1,250
Citigroup	\$ 1,225
JPMorgan	\$ 1,550
Morgan Stanley	\$ 1,400
Average	\$ 1,381

Izvor: Bloomberg

TEHNIČKI PREGLED:

- **JAKA ZONA PODRŠKE NA 1200 DOLARA:** razina od 1200, osobito, nedavno je igrala ulogu snažne podrške, ne dopuštajući da cijena, tehnički, ostane u području ispod 1200 dolara. Dijagram u nastavku prikazuje ovu točku.
- **NAJNOVIJA VIJEST: PALADIJ JE TESTIRAO SVOJU NAJNIŽU CIJENU OD PROSINCA 2018. (1,114.25 dolara).**



GRAFIKON (tjedni): paladij

Obratite pažnju: Kretanje cijene u prošlosti nije garancija kretanja cijena u budućnosti

PALADIJ, 10. listopada, 2023.

Trenutačna cijena: **1131**

PALADIJ	Tjedni
Smjer trenda	RASTUĆI
<u>Otpor 3</u>	1380
<u>Otpor 2</u>	1260
<u>Otpor 1</u>	1200
<u>Podrška 1</u>	1065
<u>Podrška 2</u>	1030
<u>Podrška 3</u>	1000

Primjer kalkulacije bazirane na tjednom smjeru trenda za 1.00 lot¹

Pivot linije	<u>Otpor 3</u>	<u>Otpor 2</u>	<u>Otpor 1</u>	<u>Podrška 1</u>	<u>Podrška 2</u>	<u>Podrška 3</u>
Dobit / gubitak u \$	24,900.00	12,900.00	6,900.00	-6,600.00	-10,100.00	-13,100.00
Dobit / gubitak u € ²	23,523.85	12,187.06	6,518.66	-6,235.24	-9,541.80	-12,376.00
Dobit / gubitak u £ ²	20,338.15	10,536.63	5,635.87	-5,390.84	-8,249.61	-10,699.99
Dobit / gubitak u C\$ ²	33,830.39	17,526.59	9,374.69	-8,967.09	-13,722.37	-17,798.32

1. 1,00 lot označava 100 unci

2. Vrijeme i datum upotrijebljeni za kalkulacije deviznog tečaja su 09:30 (GMT+1) 10.10.2023.

Fortrade preporučuje upotrebu naloga Zaustavi Gubitak (Stop-Loss) i Uzmi Profit (Take-Profit), molimo Vas da kontaktirate tehničku podršku za upute o upotrebi istih.

- Uzmite u obzir da poziciju možete zatvoriti u profitu manjim od predloženog.
- Trailing stop tehnika može zaštititi profit – za više detalja o upotrebi iste kontaktirajte tehničku podršku.

Fortrade Cyprus LTD Upozorenje o riziku i odricanje od odgovornosti:

CFD-i su složeni i vrlo špekulativni alati koji nose visok rizik od brzog gubitka novca zbog uporabe financijske poluge. Razmislite da li razumete kako CFD-i funkcionišu i možete li sebi priuštiti visok rizik od gubitka novca. Imajte na umu: možete izgubiti sve, ali ne više od stanja na Vašem trgovačkom računu. 78% računa maloprodajnih ulagača gubi novac prilikom trgovanja s ovom brokerskom kućom. Ovi proizvodi možda nisu pogodni za sve klijente, stoga je važno da u potpunosti razumijete postojeće rizike i potražite savjet stručnih lica. Ako i dalje ulažete u virtualne valute, imajte na umu da su njihove vrijednosti vrlo volatilne i mogu uzrokovati značajne gubitke u kratkom vremenskom razdoblju. Ovaj materijal ne predstavlja ponudu ili posredovanje za transakciju u bilo kom financijskom instrumentu. Fortrade ne prihvaća odgovornost za bilo kakvu upotrebu informacija i za bilo kakve posljedice koje mogu nastati. Ne daje se nikakva garancija za točnost i potpunost tih informacija, stoga svako lice koje djeluje u skladu sa navedenim, čini to u potpunosti na vlastiti rizik.

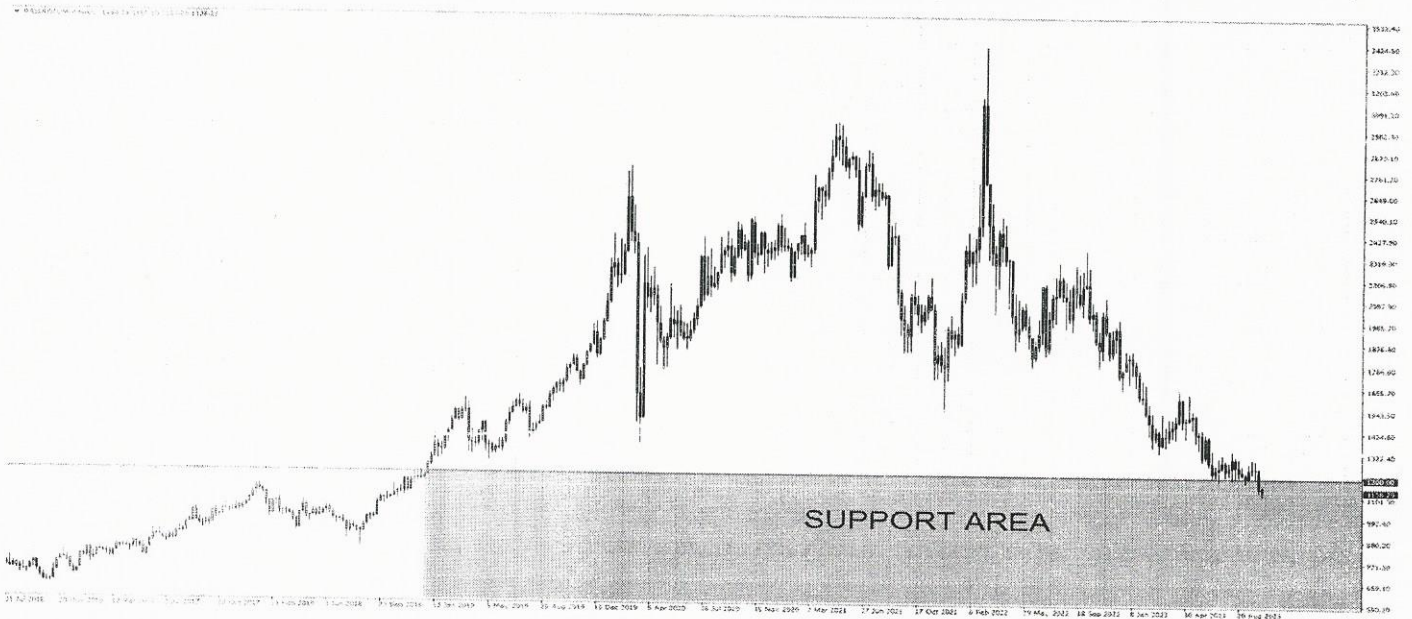
Ove informacije nisu namijenjene stanovnicima Sjedinjenih Država, Belgije, niti bilo kojoj osobi u zemlji ili oblasti gdje njihova distribucija ili upotreba nije u skladu sa lokalnim zakonima ili regulacijama.

Palladium Forecasts	Q4 2023
Commerzbank	\$ 1,600
BNP Paribas	\$ 1,260
Bank Of America	\$ 1,250
Citigroup	\$ 1,225
JPMorgan	\$ 1,550
Morgan Stanley	\$ 1,400
Average	\$ 1,381

Izvor: Bloomberg

TEHNIČKI PREGLED:

- **JAKA ZONA PODRŠKE NA 1200 DOLARA:** razina od 1200, osobito, nedavno je igrala ulogu snažne podrške, ne dopuštajući da cijena, tehnički, ostane u području ispod 1200 dolara. Dijagram u nastavku prikazuje ovu točku.
- **NAJNOVIJA VIJEST: PALADIJ JE TESTIRAO SVOJU NAJNIŽU CIJENU OD PROSINCA 2018. (1,114.25 dolara).**



GRAFIKON (tjedni): paladij

Obratite pažnju: Kretanje cijene u prošlosti nije garancija kretanja cijena u budućnosti

PALADIJ, 10. listopada, 2023.

Trenutačna cijena: **1131**

PALADIJ	Tjedni
Smjer trenda	<u>RASTUĆI</u>
<u>Otpor 3</u>	1380
<u>Otpor 2</u>	1260
<u>Otpor 1</u>	1200
<u>Podrška 1</u>	1065
<u>Podrška 2</u>	1030
<u>Podrška 3</u>	1000

Primjer kalkulacije bazirane na tjednom smjeru trenda za 1.00 lot¹

Pivot linije	<u>Otpor 3</u>	<u>Otpor 2</u>	<u>Otpor 1</u>	<u>Podrška 1</u>	<u>Podrška 2</u>	<u>Podrška 3</u>
Dobit / gubitak u \$	24,900.00	12,900.00	6,900.00	-6,600.00	-10,100.00	-13,100.00
Dobit / gubitak u € ²	23,523.85	12,187.06	6,518.66	-6,235.24	-9,541.80	-12,376.00
Dobit / gubitak u £ ²	20,338.15	10,536.63	5,635.87	-5,390.84	-8,249.61	-10,699.99
Dobit / gubitak u C\$ ²	33,830.39	17,526.59	9,374.69	-8,967.09	-13,722.37	-17,798.32

1. 1,00 lot označava 100 unci

2. Vrijeme i datum upotrijebljeni za kalkulacije deviznog tečaja su 09:30 (GMT+1) 10.10.2023.

Fortrade preporučuje upotrebu naloga Zaustavi Gubitak (Stop-Loss) i Uzmi Profit (Take-Profit), molimo Vas da kontaktirate tehničku podršku za upute o upotrebi istih.

- Uzmite u obzir da poziciju možete zatvoriti u profitu manjim od predloženog.
- Trailing stop tehnika može zaštititi profit – za više detalja o upotrebi iste kontaktirajte tehničku podršku.

Fortrade Cyprus LTD Upozorenje o riziku i odricanje od odgovornosti:

CFD-i su složeni i vrlo špekulativni alati koji nose visok rizik od brzog gubitka novca zbog uporabe financijske poluge. Razmislite da li razumete kako CFD-i funkcionišu i možete li sebi priuštiti visok rizik od gubitka novca. Imajte na umu: možete izgubiti sve, ali ne više od stanja na Vašem trgovačkom računu. 78% računa maloprodajnih ulagača gubi novac prilikom trgovanja s ovom brokerskom kućom. Ovi proizvodi možda nisu pogodni za sve klijente, stoga je važno da u potpunosti razumijete postojeće rizike i potražite savjet stručnih lica. Ako i dalje ulažete u virtualne valute, imajte na umu da su njihove vrijednosti vrlo volatilne i mogu uzrokovati značajne gubitke u kratkom vremenskom razdoblju. Ovaj materijal ne predstavlja ponudu ili posredovanje za transakciju u bilo kom financijskom instrumentu. Fortrade ne prihvata odgovornost za bilo kakvu upotrebu informacija i za bilo kakve posljedice koje mogu nastati. Ne daje se nikakva garancija za točnost i potpunost tih informacija, stoga svako lice koje djeluje u skladu sa navedenim, čini to u potpunosti na vlastiti rizik.

Ove informacije nisu namijenjene stanovnicima Sjedinjenih Država, Belgije, niti bilo kojoj osobi u zemlji ili oblasti gdje njihova distribucija ili upotreba nije u skladu sa lokalnim zakonima ili regulacijama.

VIRGIN GALACTIC WAVE DURATION						
Wave Number	Price at Start of Wave	Price at End of Wave	Wave Start Date	Wave End Date	Price Movement	Number of Days Sentiment Lasted
1	\$14.86	\$62.33	20.9.2020	31.1.2021	319.45%	120
2	\$13.88	\$57.06	9.5.2021	27.6.2021	311.10%	40
3	\$4.70	\$8.12	8.5.2022	11.9.2022	72.77%	65
4	\$2.80	\$6.04	25.12.2022	5.2.2023	115.57%	35
5	\$2.74	\$5.97	26.3.2023	18.6.2023	117.88%	60
Average					187.35%	64

Source: MT4

Please note that past performance does not guarantee future results.

(#VIRGING), November 7th, 2023

Current Price: 1.57

Virgin Galactic	Weekly
Trend direction	UP
Resistance 3	3.00
Resistance 2	2.20
Resistance 1	2.00
Support 1	1.30
Support 2	1.20
Support 3	1.10

Example of calculation based on weekly trend direction for 1 Lot¹

Pivot Points	Virgin Galactic					
	Resistance 3	Resistance 2	Resistance 1	Support 1	Support 2	Support 3
Profit or loss in \$	14,300.00	6,300.00	4,300.00	-2,700.00	-3,700.00	-4,700.00
Profit or loss in € ²	13,363.49	5,887.41	4,018.39	-2,523.18	-3,467.69	-4,392.19
Profit or loss in £ ²	11,605.82	5,113.06	3,489.86	-2,191.31	-3,002.91	-3,814.50
Profit or loss in C\$ ²	19,636.05	8,650.85	5,904.55	-3,707.51	-5,080.66	-6,453.81

1. 1.00 lot is equivalent of 10000 units
2. Calculations for exchange rate used as of 08:15 (GMT) 07/11/2023

Fortrade recommends the use of Stop-Loss and Take-Profit, please speak to your Senior Account Manager regarding their use.

- You may wish to consider closing your position in profit, even if it is lower than suggested one
- Trailing stop technique can protect the profit – Ask your Senior Account Manager for more detail

Analysis produced by Fortrade Research Department

The example below uses Contracts For Difference (CFDs). Calculations are only on the price of the specific instrument on the date below and calculations indicate a possible profit or loss. No representation or warranty is given as to the accuracy or completeness of this information, consequently any person acting on it does so entirely at their own risk.

Palladium weekly special report based On 1.00 Lot Calculation:

PALLADIUM USE AND MARKET SHARE:

- **Palladium is mostly used in catalytic converters** by the car industry to reduce harmful gas emission, while tightening regulation is forcing auto makers to put more of Palladium into each vehicle, which in turn could keep demand outlook positive. Palladium has also been used in fuel cells to generate power.
- **MARKET SHARE (PRODUCERS):** Russia is the largest producer holding 43% of the markets, while South Africa is the second largest with 33.00% of the markets. Canada is third on the list with 9.5% of the global production.
- **MARKET SHARE (CONSUMERS):** China is the largest Palladium consumer with 31%, while Europe and North America (USA) hold 20% each. Japan stands at 11%.
- **PALLADIUM MARKETS EXPECTED TO BE IN DEFICIT IN 2023:** Russia's Nornickel, the world's largest Palladium producer forecast a 200,000-ounce deficit of Palladium in 2023.

CHINA:

- **NEW STIMULUS PACKAGES ON THE WAY FOR Q3 AND Q4 OF 2023:** The People's Bank of China (PBOC) said it lowered the rate on 401 billion yuan (\$55.25 billion) worth of one-year medium-term lending facility (MLF) loans to some financial institutions by 15 basis points to 2.50% from 2.65% previously. The central bank also injected 204 billion yuan through seven-day reverse repos while cutting borrowing costs by 10 basis points to 1.80% from 1.90% previously.
- **IMF UPGRADED ITS GROWTH FORECAST FOR CHINA FROM 5% TO 5.4% IN 2023 (November 7).** The IMF's decision to upgrade China's growth prospects for 2023 and 2024 is influenced by recent policy actions taken by China.
- **CHINA CAR SALES EXPECTED TO RISE IN 2023:** Chinese car sales are forecast to increase by 3% in 2023 from 2022, hitting 27.6 million units. Sales only increased 2.1% in 2022 from 2021, according to the China Association of Automobile Manufacturers.

PRICE ACTION:

- **PALLADIUM TRADES 70% BELOW ITS ALL- TIME HIGH OF \$3409 NEAR THE LOWEST LEVEL SINCE SEPTEMBER 2018.** Palladium currently trades around \$1012, and if a full recovery followed to its recent all-time high, this could be an upside of around 237%. However, it could also decline further.
- **ANALYST OPINION:** *Commerzbank* expects a price of \$1,600 in 2023. *Morgan Stanley* estimates \$1,400, while *JPMorgan* forecasts 1,550.

Palladium Forecasts	Q4 2023
Commerzbank	\$ 1,600
BNP Paribas	\$ 1,260
Bank Of America	\$ 1,250
Citigroup	\$ 1,225
JPMorgan	\$ 1,550
Morgan Stanley	\$ 1,400
Average	\$ 1,381

Source: Bloomberg

Analizu je sastavio Fortrade

Navedeni primjer koristi Ugovore za razliku u cijeni (Contracts For Difference- CFD). Izračuni se temelje samo na cijeni određenog instrumenta na datum naveden u nastavku, te ukazuju na potencijalnu dobit ili gubitak. Ne daje se nikakva garancija za točnost i potpunost tih informacija, stoga svako lice koje djeluje u skladu sa navedenim, čini to u potpunosti na vlastiti rizik.

Paladij tjedni specijalni izvještaj na temelju obujma trgovanja od 1,00 lota:**UPOTREBA PALADIJA I TRŽIŠNI UDIO:**

- **Paladij se uglavnom koristi u katalitičkim pretvaračima** u automobilskoj industriji za smanjenje emisija štetnih plinova, dok pooštavanje regulacije prisiljava proizvođače automobila da dodaju više paladija u svako vozilo, što zauzvrat može zadržati pozitivne izgleda za potražnju. Paladij se također koristi u gorivim ćelijama za proizvodnju električne energije.
- **TRŽIŠNI UDIO (PROIZVOĐAČI):** Rusija je najveći proizvođač i zauzima 43% tržišta, dok Južna Afrika zauzima drugo mjesto sa 33.00% tržišta. Kanada zauzima treće mjesto na listi s 9,5% svjetske proizvodnje.
- **TRŽIŠNI UDIO (POTROŠAČI):** Kina je najveći potrošač paladija s 31%, dok Europa i Sjeverna Amerika (SAD) čine po 20%. Udio Japana je 11%.
- **OČEKUJE SE DA ĆE TRŽIŠTA PALADIJA POKAZATI DEFICIT 2023. GODINE:** ruski NorNickel, najveći svjetski proizvođač paladija, predviđa manjak paladija od 200.000 unci u 2023.

KINA:

- **U PRIPREMI SU NOVI PAKETI POTICAJNIH MJERA ZA 3. I 4. TROMJESEČJE 2023. GODINE:** Narodna banka Kine (PBOC) rekla je da je smanjila stopu na jednogodišnje srednjoročne zajmove u vrijednosti od 401 milijarde juana (55,25 milijardi dolara) za neke financijske institucije za 15 baznih bodova na 2,50%, u odnosu na prethodnih 2,65%. Središnja banka također je ubrizgala 204 milijarde juana kroz sedmodnevne obrnute repo operacije, istovremeno smanjujući troškove zaduživanja za 10 baznih bodova na 1,80% s prethodnih 1,90%.
- **MMF je povećao svoju prognozu rasta za Kinu s 5% na 5,4% u 2023. (7. studenog).** Na odluku MMF-a da poboljša izgleda za kineski gospodarski rast za 2023. i 2024. utječu nedavne političke akcije koje je poduzela Kina.
- **OČEKUJE SE DA ĆE PRODAJA AUTOMOBILA U KINI 2023. GODINE RASTI BRŽE:** predviđa se da će se prodaja automobila u Kini povećati za 3% u 2023. u odnosu na 2022, te da će dosegnuti 27,6 milijuna jedinica. Prema Kineskom udruženju proizvođača automobila, prodaja je porasla samo 2,1% u 2022. u odnosu na 2021.

KRETANJE CIJENA:

- **PALADIJ SE KREĆE 70% ISPOD POVIJESNOG MAKSIMUMA OD 3.409 DOLARA, TRENUTNO JE NA GOTOVO NAJNIŽOJ RAZINI OD RUJNA 2018.** Paladij se trenutno kreće oko 1012 dolara, a ako uslijedi potpuni oporavak na nedavnu rekordnu razinu, to bi bio rast od oko 237%. Međutim, cijena se također može još više smanjiti.
- **MIŠLJENJE ANALITIČARA:** *Commerzbank* očekuje da će 2023. cijena biti 1.600 dolara. *Morgan Stanley* očekuje 1400 dolara, dok *JPMorgan* predviđa 1550.

Palladium Forecasts	Q4 2023
Commerzbank	\$ 1,600
BNP Paribas	\$ 1,260
Bank Of America	\$ 1,250
Citigroup	\$ 1,225
JPMorgan	\$ 1,550
Morgan Stanley	\$ 1,400
Average	\$ 1,381

Izvor: Bloomberg

Paladij, 8. studenog, 2023.

Trenutačna cijena: **1,012.00**

PALADIJ	Tjedni
Smjer trenda	<u>RASTUĆI</u>
<u>Otpor 3</u>	1,380.00
<u>Otpor 2</u>	1,250.00
<u>Otpor 1</u>	1,110.00
<u>Podrška 1</u>	915,00
<u>Podrška 2</u>	850,00
<u>Podrška 3</u>	800,00

Primjer kalkulacije bazirane na tjednom smjeru trenda za 1.00 lot¹

Pivot linije	<u>Otpor 3</u>	<u>Otpor 2</u>	<u>Otpor 1</u>	<u>Podrška 1</u>	<u>Podrška 2</u>	<u>Podrška 3</u>
Dobit / gubitak u \$	36,800.00	23,800.00	9,800.00	-9,700.00	-16,200.00	-21,200.00
Dobit / gubitak u € ²	34,508.14	22,317.77	9,189.67	-9,095.90	-15,191.08	-19,879.69
Dobit / gubitak u £ ²	30,037.51	19,426.43	7,999.12	-7,917.49	-13,223.03	-17,304.22
Profit/gubitak u C\$ ²	50,746.10	32,819.49	13,513.91	-13,376.01	-22,339.31	-29,234.16

1. 1,00 lot označava 100 unci

2. Vrijeme i datum upotrijebljeni za kalkulacije devznog tečaja su 10:30 (GMT+1) 08.11.2023.

Fortrade preporučuje upotrebu naloga Zaustavi Gubitak (Stop-Loss) i Uzmi Profit (Take-Profit), molimo Vas da kontaktirate tehničku podršku za upute o upotrebi istih.

- Uzmite u obzir da poziciju možete zatvoriti u profitu manjim od predloženog.
- Trailing stop tehnika može zaštititi profit – za više detalja o upotrebi iste kontaktirajte tehničku podršku.

65

PALLADIUM, November 8, 2023

Current Price: 1,012.00

PALLADIUM	Weekly
Trend direction	<u>UP</u>
<u>Resistance 3</u>	1,380.00
<u>Resistance 2</u>	1,250.00
<u>Resistance 1</u>	1,110.00
<u>Support 1</u>	915.00
<u>Support 2</u>	850.00
<u>Support 3</u>	800.00

Example of calculation base on weekly trend direction for 1.00 Lot¹

Pivot Points	<u>Resistance 3</u>	<u>Resistance 2</u>	<u>Resistance 1</u>	<u>Support 1</u>	<u>Support 2</u>	<u>Support 3</u>
Profit or loss in \$	36,800.00	23,800.00	9,800.00	-9,700.00	-16,200.00	-21,200.00
Profit or loss in € ²	34,508.14	22,317.77	9,189.67	-9,095.90	-15,191.08	-19,879.69
Profit or loss in £ ²	30,037.51	19,426.43	7,999.12	-7,917.49	-13,223.03	-17,304.22
Profit or loss in C\$ ²	50,746.10	32,819.49	13,513.91	-13,376.01	-22,339.31	-29,234.16

- 1.00 lot is equivalent of 100 units
- Calculations for exchange rate used as of 10:30 (GMT+1) 08/11/2023

Fortrade recommends the use of Stop-Loss and Take-Profit, please speak to your Senior Account Manager regarding their use.

- You may wish to consider closing your position in profit, even if it is lower than suggested one.
- Trailing stop technique can protect the profit – Ask your Senior Account Manager for more details.

Risk warning and disclaimer of Fortrade Cyprus LTD:

CFDs are complex and highly speculative instruments, which come with a high risk of losing money rapidly due to leverage. You should consider whether you understand how CFDs work and whether you can afford to take the high risk of losing all your invested capital. Be Aware: You can lose all, but not more than the balance of your Trading Account. 78% of retail investor accounts lose money when trading CFDs with this provider. These products may not be suitable for all clients, therefore ensure, that you understand the risks and seek independent advice. Should you proceed with investment in CFDs on virtual currencies, please note, that the values are highly volatile and may result in a significant loss for a short period of time. This material does not constitute an offer of, or solicitation for, a transaction in any financial instrument. Fortrade accepts no responsibility for any use that may be made of the information and for any consequences that result. No representation or warranty is given as to the accuracy or completeness of this information, consequently any person acting on it does so entirely at their own risk.

The information on this site is not directed at residents of the United States or Belgium and is not intended for distribution to, or use by, any person in any country or jurisdiction where such distribution or use would be contrary to local law or regulation.

Analizu je sastavio Fortrade

Navedeni primjer koristi Ugovore za razliku u cijeni (Contracts For Difference- CFD). Izračuni se temelje samo na cijeni određenog instrumenta na datum naveden u nastavku, te ukazuju na potencijalnu dobit ili gubitak. Ne daje se nikakva garancija za točnost i potpunost tih informacija, stoga svako lice koje djeluje u skladu sa navedenim, čini to u potpunosti na vlastiti rizik.

Paladij tjedni specijalni izvještaj na temelju obujma trgovanja od 1,00 lota:**UPOTREBA PALADIJA I TRŽIŠNI UDIO:**

- **Paladij se uglavnom koristi u katalitičkim pretvaračima** u automobilskoj industriji za smanjenje emisija štetnih plinova, dok pooštavanje regulacije prisiljava proizvođače automobila da dodaju više paladija u svako vozilo, što zauzvrat može zadržati pozitivne izgleda za potražnju. Paladij se također koristi u gorivim ćelijama za proizvodnju električne energije.
- **TRŽIŠNI UDIO (PROIZVOĐAČI):** Rusija je najveći proizvođač i zauzima 43% tržišta, dok Južna Afrika zauzima drugo mjesto sa 33.00% tržišta. Kanada zauzima treće mjesto na listi s 9,5% svjetske proizvodnje.
- **TRŽIŠNI UDIO (POTROŠAČI):** Kina je najveći potrošač paladija s 31%, dok Europa i Sjeverna Amerika (SAD) čine po 20%. Udio Japana je 11%.

KINA:

- **U PRIPREMI SU NOVI PAKETI POTICAJNIH MJERA ZA 3. I 4. TROMJESEČJE 2023. GODINE:** Narodna banka Kine (PBOC) rekla je da je smanjila stopu na jednogodišnje srednjoročne zajmove u vrijednosti od 401 milijarde juana (55,25 milijardi dolara) za neke financijske institucije za 15 baznih bodova na 2,50%, u odnosu na prethodnih 2,65%. Središnja banka također je ubrizgala 204 milijarde juana kroz sedmodnevne obrnute repo operacije, istovremeno smanjujući troškove zaduživanja za 10 baznih bodova na 1,80% s prethodnih 1,90%.
- **KINA PONOVRNO OTVARA SVOJE GOSPODARSTVO (2023):** kineska politika borbe protiv Covida je završila. Kineska vlada više ne izdaje naredbe o karanteni. Kineski potpredsjednik vlade, Liu He, rekao je da će se gospodarstvo ove godine vjerojatno vratiti svojim trendovima rasta od prije Covida.
- **OČEKUJE SE DA ĆE PRODAJA AUTOMOBILA U KINI PORASTI U 2023** u prvih 10 mjeseci 2023. prodaja je porasla za 3% u odnosu na prethodnu godinu na 17,46 milijuna jedinica.

NAREDNI PODACI:

Kineski ekonomski podaci pomno će se pratiti do kraja godine, jer investitori čekaju vidjeti može li kinesko gospodarstvo novu 2024. godinu završiti snažnije. Analitičari očekuju da će sljedeći podaci utjecati na robu, a posebno na paladij:

- **7. prosinca u 03: 00:** PODACI O KINESKOJ TRGOVINI (UVOZ/IZVOZ) ZA STUDENI.
- **9. prosinca u 01:30:** PODACI O INFLACIJI U KINI (CPI) ZA STUDENI
- **15. prosinca u 02:00:** KINESKI PODACI O INDUSTRIJSKOJ PROIZVODNJI ZA STUDENI

KRETANJE CIJENA:

- **PALADIJ SE KREĆE 71% ISPOD SVOJE NAJVIŠE RAZINE OD 3.409 DOLARA.** Paladij se trenutno kreće oko 974 dolara, a ako uslijedi potpuni oporavak na nedavnu rekordnu razinu, to bi bio rast od oko 250%. Međutim, cijena se također može još više smanjiti.

- **MIŠLJENJE ANALITIČARA:** *Konsenzusna prognoza Bloomberga sugerira cijenu od 1300 USD u 2024. To predstavlja povećanje od nešto više od 30% u odnosu na trenutnu stopu. Međutim, cijena se također može još više smanjiti.*

TEHNIČKI PREGLED:

- **Zona podrške od 1000 USD:** Područje između 1.000 i 900 dolara posljednji je put testirano u još 2018. godine, jer se paladij u tom rasponu kretao gotovo godinu dana.
- **NAJNOVIJA VIJEST: PALADIJ JE TESTIRAO SVOJU NAJNIŽU CIJENU OD PROSINCA 2018. (946.50 dolara).**



GRAFIKON (tjedni): paladij

Obratite pažnju: Kretanje cijene u prošlosti nije garancija kretanja cijena u budućnosti

Paladij, 4. prosinac 2023.

Trenutačna cijena:	974
PALADIJ	Tjedni
Smjer trenda	RASTUĆI
Otpor 3	1300
Otpor 2	1150
Otpor 1	1070
Podrška 1	880
Podrška 2	840
Podrška 3	800

Analizu je sastavio Foretrade

Navedeni primjer koristi Ugovore za razliku u cijeni (Contracts For Difference- CFD). Izračuni se temelje samo na cijeni određenog instrumenta na datum naveden u nastavku, te ukazuju na potencijalnu dobit ili gubitak. Ne daje se nikakva garancija za točnost i potpunost tih informacija, stoga svako lice koje djeluje u skladu sa navedenim, čini to u potpunosti na vlastiti rizik.

Virgin Galactic tjedni specijalni izvještaj na temelju obujma trgovanja od 1,00 lota:

SVEMIRSKI TURIZAM

- **INDUSTRIJA:** Relativno nova, a sudionici u ovoj industriji obećali su da će obične ljude odvesti u svemir koristeći svoju tehnologiju i svemirske brodove.
- **TRŽIŠNI IGRAČI:** Virgin Galactic (Richard Branson), Blue Origin (Jeff Bezos) i SpaceX (Elon Musk) najpoznatije su tvrtke za koje se očekuje da će turiste poslati u svemir već 2023. godine.

VIRGIN GALACTIC

PREVARA

- **TVRTKA:** Virgin Galactic razvija svemirske letjelice i stvara komercijalnu službu za svemirski turizam kako bi privatne građane odveo u svemir. Virgin Galactic Holdings služi korisnicima u Sjedinjenim Državama. Virgin Galactic je najveća javna tvrtka za svemirski turizam na tržištu.
- **TREKUTNI BROJ REZERVACIJA:** više od 800. Mnoge su kupljene po cijeni od 250.000 dolara prije nego što je tvrtka odlučila povećati cijenu karte na 450.000 dolara.
- **TREKUTNA CIJENA KARTE:** 450.000 dolara.
- **PREDVIĐENI PRIHOD PO LETU:** 2,7 milijuna dolara. Ovaj se sustav trenutno sastoji od dva operativna vozila: svemirskog zrakoplova s dva pilota i šest putnika nazvanog VSS Unity i nosača zrakoplova poznatog kao VMS Eve.
- **PREDVIĐENI BROJ LETOVA:** 400 godišnje.

ANALITIČAR

VIRGIN GALACTIC: DOGAĐAJI

- **DOGAĐAJ (POTVRĐENO: 8. STUDENOG, POSLIJE ZATVARANJA TRŽIŠTA): FINANCIJSKO IZVJEŠĆE ZA 3. TROMJESEČJE.** Očekuje se da će prihod u trećem tromjesečju iznositi 1,10 milijuna USD, što ukazuje na rast od 42,9% u odnosu na prethodno tromjesečje.
- **DOGAĐAJ: SLJEDEĆI LET (GALACTIC O6): SIJEČANJ.** Tvrtka ne leti u prosincu i umjesto toga odlučila je zakazati svoj šesti let za siječanj. Peti let, koji se dogodio 2. studenog, bio je vrlo uspješan.

NEZNAK

KRETANJE CIJENA:

- Cijena dionica dosegla je rekordno nisku razinu od **1,27 dolara** 27. listopada 2023. i od tada je naglo porasla za **23,6%** na **1,57 dolara** u vrijeme pripreme ovog izvješća.
- To je šesti od mnogih sličnih valova koje su dionice doživjele od 2020. godine, a još uvijek imaju potencijal rasta do svog vrhunca od **59,41 USD (11. veljače 2021.) (3.780%)** i 52-tjednog maksimuma od **6,61 USD (420%)**. Premda, cijena bi potencijalno mogla pasti.
- Prosječno trajanje ovih valova je 64 dana. Sada je jedanaesti dan vala.

Imajte na umu da prošli rezultati ne jamče buduće rezultate.

VIRGIN GALACTIC WAVE DURATION						
Wave Number	Price at Start of Wave	Price at End of Wave	Wave Start Date	Wave End Date	Price Movement	Number of Days Sentiment Lasted
1	\$14.86	\$62.33	20.9.2020	31.1.2021	319.45%	120
2	\$13.88	\$57.06	9.5.2021	27.6.2021	311.10%	40
3	\$4.70	\$8.12	8.5.2022	11.9.2022	72.77%	65
4	\$2.80	\$6.04	25.12.2022	5.2.2023	115.57%	35
5	\$2.74	\$5.97	26.3.2023	18.6.2023	117.88%	60
Average					187.35%	64

Izvor: MT4

Imajte na umu da prošli rezultati ne jamče buduće rezultate.

(#VIRGING), 7. studenog, 2023.

Trenutačna cijena: 1,57

Virgin Galactic	Tjedni
Smjer trenda	RASTUĆI
<u>Otpor 3</u>	3,00
<u>Otpor 2</u>	2,20
<u>Otpor 1</u>	2,00
<u>Podrška 1</u>	1,30
<u>Podrška 2</u>	1,20
<u>Podrška 3</u>	1,10

Primjer izračuna na temelju smjera tjednog trenda za 1 lot ¹

Pivot linije	Virgin Galactic					
	<u>Otpor 3</u>	<u>Otpor 2</u>	<u>Otpor 1</u>	<u>Podrška 1</u>	<u>Podrška 2</u>	<u>Podrška 3</u>
Dobit / gubitak u \$	14,300.00	6,300.00	4,300.00	-2,700.00	-3,700.00	-4,700.00
Dobit / gubitak u € ²	13,363.49	5,887.41	4,018.39	-2,523.18	-3,457.69	-4,392.19
Dobit / gubitak u £ ²	11,605.82	5,113.06	3,489.86	-2,191.31	-3,002.91	-3,814.50
Dobit / gubitak u C\$ ²	19,636.05	8,650.85	5,904.55	-3,707.51	-5,080.66	-6,453.81

1. 1,00 lot označava 10000 dionica

2. Vrijeme i datum upotrijebljeni za kalkulacije deviznog tečaja su 08:15 (GMT) 07.11.2023.

Fortrade preporučuje upotrebu naloga Zaustavi Gubitak (Stop-Loss) i Uzmi Profit (Take-Profit), molimo Vas da kontaktirate tehničku podršku za upute o upotrebi istih.

- Uzmite u obzir da poziciju možete zatvoriti u profitu manjim od predloženog
- Trailing stop tehnika može zaštititi profit – za više detalja o upotrebi iste kontaktirajte tehničku podršku.

Analizu je sastavio Fortrade

Navedeni primjer koristi Ugovore za razliku u cijeni (Contracts For Difference- CFD). Izračuni se temelje samo na cijeni određenog instrumenta na datum naveden u nastavku, te ukazuju na potencijalnu dobit ili gubitak. Ne daje se nikakva garancija za točnost i potpunost tih informacija, stoga svako lice koje djeluje u skladu sa navedenim, čini to u potpunosti na vlastiti rizik.

Paladij tjedni specijalni izvještaj na temelju obujma trgovanja od 1,00 lota:**UPOTREBA PALADIJA I TRŽIŠNI UDIO:**

- **Paladij se uglavnom koristi u katalitičkim pretvaračima** u automobilskoj industriji za smanjenje emisija štetnih plinova, dok pooštavanje regulacije prisiljava proizvođače automobila da dodaju više paladija u svako vozilo, što zauzvrat može zadržati pozitivne izgleda za potražnju. Paladij se također koristi u gorivim ćelijama za proizvodnju električne energije.
- **TRŽIŠNI UDIO (PROIZVOĐAČI):** Rusija je najveći proizvođač i zauzima 43% tržišta, dok Južna Afrika zauzima drugo mjesto sa 33.00% tržišta. Kanada zauzima treće mjesto na listi s 9,5% svjetske proizvodnje.
- **TRŽIŠNI UDIO (POTROŠAČI):** Kina je najveći potrošač paladija s 31%, dok Europa i Sjeverna Amerika (SAD) čine po 20%. Udio Japana je 11%.
- **OČEKUJE SE DA ĆE TRŽIŠTA PALADIJA POKAZATI DEFICIT 2023. GODINE:** ruski NorNickel, najveći svjetski proizvođač paladija, predviđa manjak paladija od 200.000 unci u 2023.

KINA:

- **U PRIPREMI SU NOVI PAKETI POTICAJNIH MJERA ZA 3. I 4. TROMJESEČJE 2023. GODINE:** Narodna banka Kine (PBOC) rekla je da je smanjila stopu na jednogodišnje srednjoročne zajmove u vrijednosti od 401 milijarde juana (55,25 milijardi dolara) za neke financijske institucije za 15 baznih bodova na 2,50%, u odnosu na prethodnih 2,65%. Središnja banka također je ubrizgala 204 milijarde juana kroz sedmodnevne obrnute repo operacije, istovremeno smanjujući troškove zaduživanja za 10 baznih bodova na 1,80% s prethodnih 1,90%.
- **MMF je povećao svoju prognozu rasta za Kinu s 5% na 5,4% u 2023. (7. studenog).** Na odluku MMF-a da poboljša izgleda za kineski gospodarski rast za 2023. i 2024. utječu nedavne političke akcije koje je poduzela Kina.
- **OČEKUJE SE DA ĆE PRODAJA AUTOMOBILA U KINI 2023. GODINE RASTI BRŽE:** predviđa se da će se prodaja automobila u Kini povećati za 3% u 2023. u odnosu na 2022, te da će dosegnuti 27,6 milijuna jedinica. Prema Kineskom udruženju proizvođača automobila, prodaja je porasla samo 2,1% u 2022. u odnosu na 2021.

KRETANJE CIJENA:

- **PALADIJ SE KREĆE 70% ISPOD POVIJESNOG MAKSIMUMA OD 3.409 DOLARA, TRENUTNO JE NA GOTOVO NAJNIŽOJ RAZINI OD RUJNA 2018..** Paladij se trenutno kreće oko 1012 dolara, a ako uslijedi potpuni oporavak na nedavnu rekordnu razinu, to bi bio rast od oko 237%. Međutim, cijena se također može još više smanjiti.
- **MIŠLJENJE ANALITIČARA:** *Commerzbank* očekuje da će 2023. cijena biti 1.600 dolara. *Morgan Stanley* očekuje 1400 dolara, dok *JPMorgan* predviđa 1550.

Palladium Forecasts	Q4 2023
Commerzbank	\$ 1,600
BNP Paribas	\$ 1,260
Bank Of America	\$ 1,250
Citigroup	\$ 1,225
JPMorgan	\$ 1,550
Morgan Stanley	\$ 1,400
Average	\$ 1,381

Izvor: Bloomberg

Paladij, 8. studenog, 2023.

Trenutačna cijena: 1,012.00

PALADIJ	Tjedni
Smjer trenda	RASTUĆI
<u>Otpor 3</u>	1,380.00
<u>Otpor 2</u>	1,250.00
<u>Otpor 1</u>	1,110.00
<u>Podrška 1</u>	915,00
<u>Podrška 2</u>	850,00
<u>Podrška 3</u>	800,00

Primjer kalkulacije bazirane na tjednom smjeru trenda za 1.00 lot¹

Pivot linije	<u>Otpor 3</u>	<u>Otpor 2</u>	<u>Otpor 1</u>	<u>Podrška 1</u>	<u>Podrška 2</u>	<u>Podrška 3</u>
Dobit / gubitak u \$	36,800.00	23,800.00	9,800.00	-9,700.00	-16,200.00	-21,200.00
Dobit / gubitak u € ²	34,508.14	22,317.77	9,189.67	-9,095.90	-15,191.08	-19,879.69
Dobit / gubitak u £ ²	30,037.51	19,426.43	7,999.12	-7,917.49	-13,223.03	-17,304.22
Profit/gubitak u C\$ ²	50,746.10	32,819.49	13,513.91	-13,376.01	-22,339.31	-29,234.16

1. 1,00 lot označava 100 unci

2. Vrijeme i datum upotrijebljeni za kalkulacije deviznog tečaja su 10:30 (GMT+1) 08.11.2023.

Fortrade preporučuje upotrebu naloga Zaustavi Gubitak (Stop-Loss) i Uzmi Profit (Take-Profit), molimo Vas da kontaktirate tehničku podršku za upute o upotrebi istih.

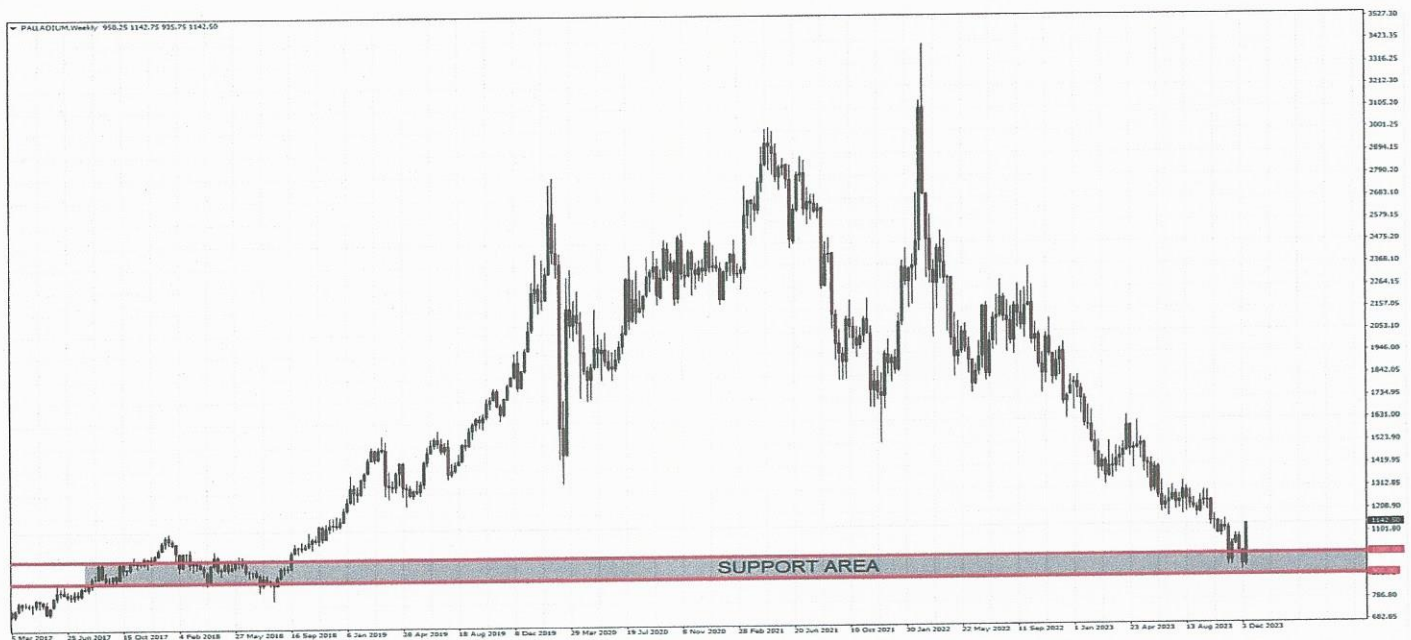
- Uzmite u obzir da poziciju možete zatvoriti u profitu manjim od predloženog.
- Trailing stop tehnika može zaštititi profit – za više detalja o upotrebi iste kontaktirajte tehničku podršku.

KRETANJE CIJENA:

- **PALADIJ SE KREĆE 67% ISPOD SVOJE NAJVIŠE RAZINE OD 3409 DOLARA.** Paladij se trenutno kreće oko 1130 dolara, a ako uslijedi potpuni oporavak na nedavnu rekordnu razinu, to bi bio rast od oko 202%. Međutim, cijena se također može još više smanjiti.
- **MIŠLJENJE ANALITIČARA:** *Konsenzusna prognoza Bloomberg-a sugerira cijenu od 1300 USD u 2024. To predstavlja povećanje od nešto više od 15% u odnosu na trenutnu stopu.* Međutim, cijena se također može još više smanjiti.

TEHNIČKI PREGLED:

- **Zona podrške od 900-1000 USD:** Područje između 1.000 i 900 dolara posljednji je put testirana još 2018. godine, jer se paladij u tom rasponu kretao gotovo godinu dana.
- **NAJNOVIJA VIJEST: PALADIJ JE TESTIRAO SVOJU NAJNIŽU CIJENU OD KOLOVOZA 2018. (924 dolara).**



GRAFIKON (tjedni): paladij

Obratite pažnju: Kretanje cijene u prošlosti nije garancija kretanja cijena u budućnosti

PALADIJ, 15. prosinca 2023.

Trenutačna cijena:	1130
PALADIJ	Tjedni
Smjer trenda	RASTUĆI
<u>Otpor 3</u>	2000
<u>Otpor 2</u>	1600
<u>Otpor 1</u>	1300
<u>Podrška 1</u>	1000
<u>Podrška 2</u>	950
<u>Podrška 3</u>	900

Primjer kalkulacije bazirane na tjednom smjeru trenda za 1.00 lot¹

Pivot linije	<u>Otpor 3</u>	<u>Otpor 2</u>	<u>Otpor 1</u>	<u>Podrška 1</u>	<u>Podrška 2</u>	<u>Podrška 3</u>
Dobit / gubitak u \$	87,000.00	47,000.00	17,000.00	-13,000.00	-18,000.00	-23,000.00
Dobit / gubitak u € ²	79,380.29	42,883.60	15,511.09	-11,861.42	-16,423.51	-20,985.59
Dobit / gubitak u £ ²	68,241.18	36,865.93	13,334.48	-10,196.96	-14,118.87	-18,040.77
Dobit / gubitak u C\$ ²	116,379.03	62,871.43	22,740.73	-17,389.97	-24,078.42	-30,766.87

1. 1,00 lot označava 100 unci

2. Vrijeme i datum upotrijebljeni za kalkulacije deviznog tečaja su 09:00 (GMT+1) 15.12.2023.

Fortrade preporučuje upotrebu naloga [Zaustavi Gubitak](#) (Stop-Loss) i [Uzmi Profit](#) (Take-Profit), molimo Vas da kontaktirate tehničku podršku za upute o upotrebi istih.

- Uzmite u obzir da poziciju možete zatvoriti u profitu manjim od predloženog.
- Trailing stop tehnika može zaštititi profit – za više detalja o upotrebi iste kontaktirajte tehničku podršku.

Fortrade Cyprus LTD Upozorenje o riziku i odricanje od odgovornosti:

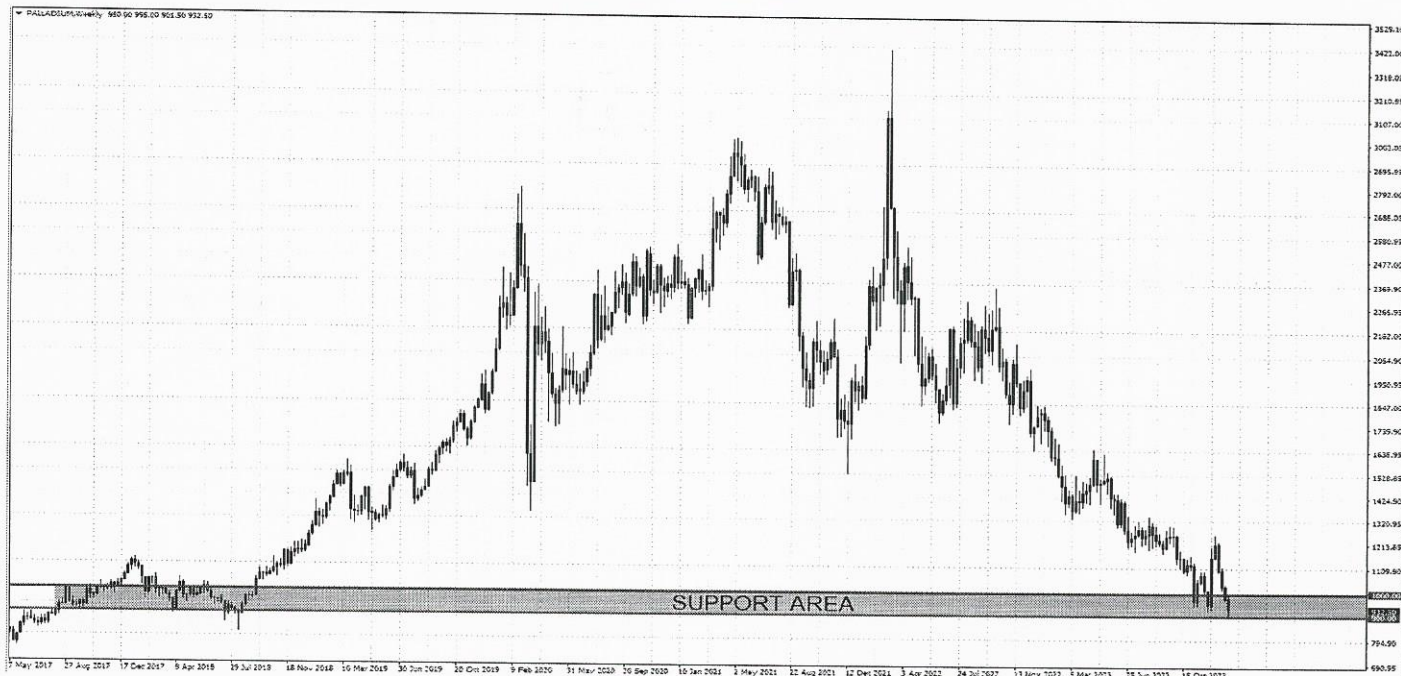
CFD-i su složeni i vrlo špekulativni alati koji nose visok rizik od brzog gubitka novca zbog uporabe financijske poluge. Razmislite da li razumete kako CFD-i funkcionišu i možete li sebi priuštiti visok rizik od gubitka novca. Imajte na umu: možete izgubiti sve, ali ne više od stanja na Vašem trgovačkom računu. 78% računa maloprodajnih ulagača gubi novac prilikom trgovanja s ovom brokerskom kućom. Ovi proizvodi možda nisu pogodni za sve klijente, stoga je važno da u potpunosti razumijete postojeće rizike i potražite savjet stručnih lica. Ako i dalje ulažete u virtualne valute, imajte na umu da su njihove vrijednosti vrlo volatilne i mogu uzrokovati značajne gubitke u kratkom vremenskom razdoblju. Ovaj materijal ne predstavlja ponudu ili posredovanje za transakciju u bilo kom financijskom instrumentu. Fortrade ne prihvata odgovornost za bilo kakvu upotrebu informacija i za bilo kakve posljedice koje mogu nastati. Ne daje se nikakva garancija za točnost i potpunost tih informacija, stoga svako lice koje djeluje u skladu sa navedenim, čini to u potpunosti na vlastiti rizik.

Ove informacije nisu namijenjene stanovnicima Sjedinjenih Država, Belgije, niti bilo kojoj osobi u zemlji ili oblasti gdje njihova distribucija ili upotreba nije u skladu sa lokalnim zakonima ili regulacijama.

TEHNIČKI PREGLED:

- **ZONA PODRŠKE NA NIVOU OD 900 DO 1000 DOLARA:** područje između 900 i 1000 posljednji je put testirano u novembru i decembru 2023.
- **NAJNOVIJA VEST: PALADIJUM JE TESTIRAO SVOJU NAJNIŽU CENU OD AVGUSTA 2018. (901.50 USD).**

Obratite pažnju: Kretanje cene u prošlosti nije garancija kretanja cena u budućnosti



GRAFIKON (tjedni): paladij

Obratite pažnju: Kretanje cijene u prošlosti nije garancija kretanja cijena u budućnosti

PALADIJ, 18. siječnja 2024.

Trenutačna cijena: **930**

PALADIJ	Tjedni
Smjer trenda	RASTUĆI
<u>Otpor 3</u>	2000
<u>Otpor 2</u>	1500
<u>Otpor 1</u>	1000
<u>Podrška 1</u>	860
<u>Podrška 2</u>	825
<u>Podrška 3</u>	800

Primjer kalkulacije bazirane na tjednom smjeru trenda za 1.00 lot¹

Pivot linije	<u>Otpor 3</u>	<u>Otpor 2</u>	<u>Otpor 1</u>	<u>Podrška 1</u>	<u>Podrška 2</u>	<u>Podrška 3</u>
Dobit / gubitak u \$	107.000	57.000	7.000	-7.000	-10.500	-13.000
Dobit / gubitak u € ²	98,285	52,357	6,430	-6,430	-9,645	-11,941
Dobit / gubitak u £ ²	84,365	44,942	5,519	-5,519	-8,279	-10,250
Dobit / gubitak u C\$ ²	144.325	76,883	9,442	-9,442	-14,163	-17,535

1. 1,00 lot označava 100 unci

2. Vrijeme i datum upotrijebljeni za kalkulacije deviznog tečaja su 11:00 (GMT) 18.01.2024.

Analizu je sastavio Fortrade

Navedeni primjer koristi Ugovore za razliku u cijeni (Contracts For Difference- CFD). Izračuni se temelje samo na cijeni određenog instrumenta na datum naveden u nastavku, te ukazuju na potencijalnu dobit ili gubitak. Ne daje se nikakva garancija za točnost i potpunost tih informacija, stoga svako lice koje djeluje u skladu sa navedenim, čini to u potpunosti na vlastiti rizik.

Paladij tjedni specijalni izvještaj na temelju obujma trgovanja od 1,00 lota:

UPOTREBA PALADIJA I TRŽIŠNI UDIO:

- **Paladij se uglavnom koristi u katalitičkim pretvaračima** u automobilskoj industriji za smanjenje emisija štetnih plinova, dok pooštavanje regulacije prisiljava proizvođače automobila da dodaju više paladija u svako vozilo, što zauzvrat može zadržati pozitivne izgleda za potražnju. Paladij se također koristi u gorivim ćelijama za proizvodnju električne energije.
- **TRŽIŠNI UDIO (PROIZVOĐAČI):** Rusija je najveći proizvođač i zauzima 43% tržišta, dok Južna Afrika zauzima drugo mjesto sa 33.00% tržišta. Kanada zauzima treće mjesto na listi s 9,5% svjetske proizvodnje.
- **TRŽIŠNI UDIO (POTROŠAČI):** Kina je najveći potrošač paladija s 31%, dok Europa i Sjeverna Amerika (SAD) čine po 20%. Udio Japana je 11%.

KINA:

- **U PRIPREMI SU NOVI PAKETI POTICAJNIH MJERA ZA 3. I 4. TROMJESEČJE 2023. GODINE:** Narodna banka Kine (PBOC) rekla je da je smanjila stopu na jednogodišnje srednjoročne zajmove u vrijednosti od 401 milijarde juana (55,25 milijardi dolara) za neke financijske institucije za 15 baznih bodova na 2,50%, u odnosu na prethodnih 2,65%. Središnja banka također je ubrizgala 204 milijarde juana kroz sedmodnevne obrnute repo operacije, istovremeno smanjujući troškove zaduživanja za 10 baznih bodova na 1,80% s prethodnih 1,90%.
- **KINA PONOVO OTVARA SVOJE GOSPODARSTVO (2023):** kineska politika borbe protiv Covida je završila. Kineska vlada više ne izdaje naredbe o karanteni. Kineski potpredsjednik vlade, Liu He, rekao je da će se gospodarstvo ove godine vjerojatno vratiti svojim trendovima rasta od prije Covida.
- **OČEKUJE SE DA ĆE PRODAJA AUTOMOBILA U KINI PORASTI U 2023** u prvih 10 mjeseci 2023. prodaja je porasla za 3% u odnosu na prethodnu godinu na 17,46 milijuna jedinica.

NAREDNI PODACI:

Kineski ekonomski podaci pomno će se pratiti do kraja godine, jer investitori čekaju vidjeti može li kinesko gospodarstvo novu 2024. godinu završiti snažnije. Analitičari očekuju da će sljedeći podaci utjecati na robu, a posebno na paladij:

- **31. prosinca u 01:30: KINESKI INDEKS POSLOVNE AKTIVNOSTI U PROIZVODNOM I USLUŽNOM SEKTORU (PROSINAC)**

Analizu je sastavio Fortrade

Navedeni primjer koristi Ugovore za razliku u cijeni (Contracts For Difference- CFD). Izračuni se temelje samo na cijeni određenog instrumenta na datum naveden u nastavku, te ukazuju na potencijalnu dobit ili gubitak. Ne daje se nikakva garancija za točnost i potpunost tih informacija, stoga svako lice koje djeluje u skladu sa navedenim, čini to u potpunosti na vlastiti rizik.

Paladij tjedni specijalni izvještaj na temelju obujma trgovanja od 1,00 lota:

UPOTREBA PALADIJA I TRŽIŠNI UDIO:

- **Paladij se uglavnom koristi u katalitičkim pretvaračima** u automobilskoj industriji za smanjenje emisija štetnih plinova, dok pooštavanje regulacije prisiljava proizvođače automobila da dodaju više paladija u svako vozilo, što zauzvat može zadržati pozitivne izgleda za potražnju. Paladij se također koristi u gorivim ćelijama za proizvodnju električne energije.
- **TRŽIŠNI UDIO (PROIZVOĐAČI):** Rusija je najveći proizvođač i zauzima 43% tržišta, dok Južna Afrika zauzima drugo mjesto sa 33.00% tržišta. Kanada zauzima treće mjesto na listi s 9,5% svjetske proizvodnje.
- **TRŽIŠNI UDIO (POTROŠAČI):** Kina je najveći potrošač paladija s 31%, dok Europa i Sjeverna Amerika (SAD) čine po 20%. Udio Japana je 11%.

KINA:

- **U PRIPREMI SU NOVI PAKETI POTICAJNIH MJERA ZA 3. I 4. TROMJESEČJE 2023. GODINE:** Narodna banka Kine (PBOC) rekla je da je smanjila stopu na jednogodišnje srednjoročne zajmove u vrijednosti od 401 milijarde juana (55,25 milijardi dolara) za neke financijske institucije za 15 baznih bodova na 2,50%, u odnosu na prethodnih 2,65%. Središnja banka također je ubrizgala 204 milijarde juana kroz sedmodnevne obrnute repo operacije, istovremeno smanjujući troškove zaduživanja za 10 baznih bodova na 1,80% s prethodnih 1,90%.
- **KINA PONOVO OTVARA SVOJE GOSPODARSTVO (2023):** kineska politika borbe protiv Covida je završila. Kineska vlada više ne izdaje naredbe o karanteni. Kineski potpredsjednik vlade, Liu He, rekao je da će se gospodarstvo ove godine vjerojatno vratiti svojim trendovima rasta od prije Covida.
- **STOPA RASTA INDUSTRIJSKE PROIZVODNJE U KINI DOSEGLA JE NAJVIŠU RAZINU OD OŽUJKA 2022.** Kineska industrijska proizvodnja porasla je za 6,8% u prosincu 2023, što je najveći rast od ožujka 2022. (+7,5%).

PALADIJUM: KRETANJE CENE

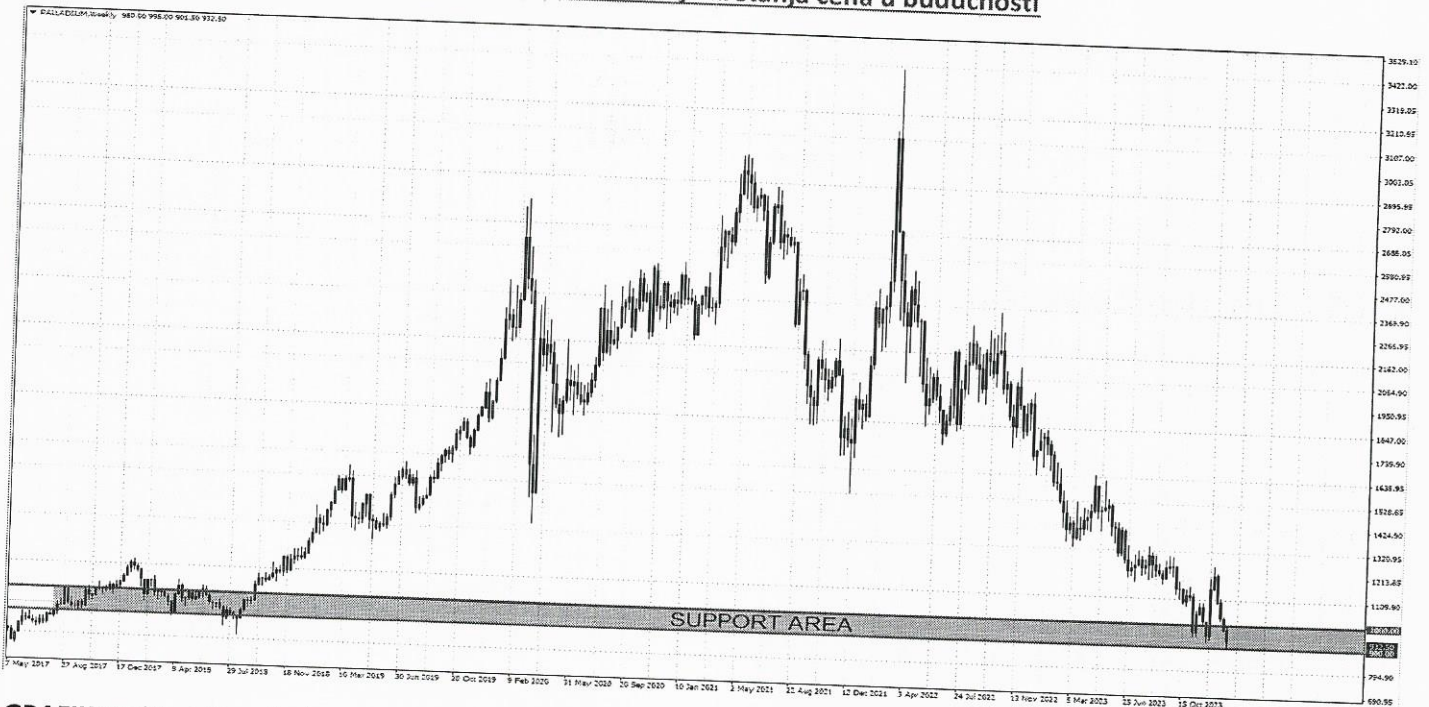
- **KRETANJE CENE PALADIJUMA nakon pada ispod 1000 USD:** tabela pokazuje reakciju cene paladijuma nakon testiranja nivoa ispod 1000 USD po prvi put posle 2018.

Date	Price At The Beginning Of Recovery	Date	Price At The End Of Recovery	Price Change%	Price Changes \$
November 11, 2023	\$ 947.25	November 21, 2023	\$ 1,097.25	15.84%	\$ 150.00
December 5, 2023	\$ 924.00	December 12, 2023	\$ 1,255.75	35.90%	\$ 331.75

TEHNIČKI PREGLED:

- **ZONA PODRŠKE NA NIVOU OD 900 DO 1000 DOLARA:** područje između 900 i 1000 posljednji je put testirano u novembru i decembru 2023.
- **NAJNOVIJA VEST: PALADIJ JE TESTIRAO SVOJU NAJNIŽU CENU OD AVGUSTA 2018. (901.50 USD).**

Obratite pažnju: Kretanje cene u prošlosti nije garancija kretanja cena u budućnosti



GRAFIKON (tjedni): paladij

Obratite pažnju: Kretanje cijene u prošlosti nije garancija kretanja cijena u budućnosti

PALADIJ, 18. siječnja 2024.

Trenutačna cijena: **930**

PALADIJ	Tjedni
Smjer trenda	RASTUĆI
<u>Otpor 3</u>	2000
<u>Otpor 2</u>	1500
<u>Otpor 1</u>	1000
<u>Podrška 1</u>	860
<u>Podrška 2</u>	825
<u>Podrška 3</u>	800

Primjer kalkulacije bazirane na tjednom smjeru trenda za 1.00 lot¹

Pivot linije	<u>Otpor 3</u>	<u>Otpor 2</u>	<u>Otpor 1</u>	<u>Podrška 1</u>	<u>Podrška 2</u>	<u>Podrška 3</u>
Dobit / gubitak u \$	107.000	57,000	7,000	-7.000	-10.500	-13.000
Dobit / gubitak u € ²	98,285	52,357	6,430	-6.430	-9,645	-11,941
Dobit / gubitak u £ ²	84,365	44,942	5,519	-5,519	-8,279	-10,250
Dobit / gubitak u C\$ ²	144.325	76,883	9,442	-9,442	-14,163	-17,535

1. 1,00 lot označava 100 unci

2. Vrijeme i datum upotrijebljeni za kalkulacije deviznog tečaja su 11:00 (GMT) 18.01.2024.

OČEKIVANJA ANALITIČARA ZA 2024. GODINU:

Analysts Palladium Price Forecasts 2024	
Barclays	\$1,175.00
Commerzbank	\$1,200.00
HSBC	\$1,138.00
Deutsche Bank	\$1,213.00
JPMorgan	\$1,043.00
Morgan Stanley	\$1,125.00
UBS	\$1,075.00
Average	\$1,138.43

Izvor: Bloomberg

PALADIJ 15. veljače, 2024.

Trenutačna cijena: 945	
PALADIJ	Tjedni
Smjer trenda	RASTUĆI
<u>Otpor 3</u>	1200
<u>Otpor 2</u>	1100
<u>Otpor 1</u>	1050
<u>Podrška 1</u>	850
<u>Podrška 2</u>	840
<u>Podrška 3</u>	830

Primjer kalkulacije bazirane na tjednom smjeru trenda za 1.00 lot¹

Pivot linije	<u>Otpor 3</u>	<u>Otpor 2</u>	<u>Otpor 1</u>	<u>Podrška 1</u>	<u>Podrška 2</u>	<u>Podrška 3</u>
Dobit / gubitak u \$	25,500	15,500	10,500	-9,500	-10,500	-11,500
Dobit / gubitak u € ²	23,763	14,444	9,785	-8,853	-9,785	-10,717
Dobit / gubitak u £ ²	20,320	12,351	8,367	-7,570	-8,367	-9,164
Dobit / gubitak u C\$ ²	34,523	20,985	14,216	-12,862	-14,216	-15,569

1. 1,00 lot označava 100 unci

2. Vrijeme i datum upotrijebljeni za kalkulacije deviznog tečaja su 09:00 (GMT) 15/02/2024

Fortrade preporučuje upotrebu naloga [Zaustavi Gubitak](#) (Stop-Loss) i [Uzmi Profit](#) (Take-Profit), molimo Vas da kontaktirate tehničku podršku za upute o upotrebi istih.

- Uzmite u obzir da poziciju možete zatvoriti u profitu manjim od predloženog.
- Trailing stop tehnika može zaštititi profit – za više detalja o upotrebi iste kontaktirajte tehničku podršku.

107

OČEKIVANJA ANALITIČARA ZA 2024. GODINU:

Analysts Palladium Price Forecasts 2024	
Barclays	\$1,175.00
Commerzbank	\$1,200.00
HSBC	\$1,138.00
Deutsche Bank	\$1,213.00
JPMorgan	\$1,043.00
Morgan Stanley	\$1,125.00
UBS	\$1,075.00
Average	\$1,138.43

Izvor: Bloomberg

PALADIJ 15. veljače, 2024.

Trenutačna cijena: 945

PALADIJ	Tjedni
Smjer trenda	<u>RASTUĆI</u>
<u>Otpor 3</u>	1200
<u>Otpor 2</u>	1100
<u>Otpor 1</u>	1050
<u>Podrška 1</u>	850
<u>Podrška 2</u>	840
<u>Podrška 3</u>	830

Primjer kalkulacije bazirane na tjednom smjeru trenda za 1.00 lot¹

Pivot linije	<u>Otpor 3</u>	<u>Otpor 2</u>	<u>Otpor 1</u>	<u>Podrška 1</u>	<u>Podrška 2</u>	<u>Podrška 3</u>
Dobit / gubitak u \$	25,500	15,500	10,500	-9,500	-10,500	-11,500
Dobit / gubitak u € ²	23,763	14,444	9,785	-8,853	-9,785	-10,717
Dobit / gubitak u £ ²	20,320	12,351	8,367	-7,570	-8,367	-9,164
Dobit / gubitak u C\$ ²	34,523	20,985	14,216	-12,862	-14,216	-15,569

1. 1,00 lot označava 100 unci

2. Vrijeme i datum upotrijebljeni za kalkulacije deviznog tečaja su 09:00 (GMT) 15/02/2024

Fortrade preporučuje upotrebu naloga Zaustavi Gubitak (Stop-Loss) i Uzmi Profit (Take-Profit), molimo Vas da kontaktirate tehničku podršku za upute o upotrebi istih.

- Uzmite u obzir da poziciju možete zatvoriti u profitu manjim od predloženog.
- Trailing stop tehnika može zaštititi profit – za više detalja o upotrebi iste kontaktirajte tehničku podršku.



Zeljko Lukasevic <zlukasevic@gmail.com>

Fwd: 3. stop out Weekly SR Palladium March 7 HRVATSKA

Zeljko Lukasevic <zlukasevic@gmail.com>
Prima: David Knezevic <David.Knezevic@fortrade.com>

21. ožujka 2024. u 09:42

108

poštovanje David Knežević
FOR TRADE
Account manager
broker for trade

Molim , nazovite me danas u cc 21.03. 16h (i kasnije do 16 30 h) , a u vezi uplata u FORTRADE za povrat izgubljenih uplata i trgovanja s FORTRADE .

Ip . Lukašević Željko

Jučer , 19.03 2024 sam dobio nadam se zadnji STOP OUT i nakon uplate dodatnih 500.000\$ i analize ANALITIČARA FOR TRADE o porasti PALLADIUM . Ukupno sam uplatio direktnih uplata cc 75 000,00\$ sve je trgovanje je STOP OUT skinuto s računa. **108**

molim Vas pošaljite mi ukupnu Analitičku karticu trgovanja od početka 2020,2023 i sada zadnju godinu 2024

Sada nakon podizanja više puta kredita ostaje mi iznos 6.300,00 \$,
MOLIM VAS NAZOVITE ME U 16h , a u vezi uplata u FORTRADE za povrat izgubljenih uplata .

Željko Lukašević

----- Forwarded message -----

Šalje: David Knezevic <David.Knezevic@fortrade.com>
Date: čet, 21. ožu 2024. u 09:23
Subject: Re: 2. stop out Weekly SR Palladium March 7 HRVATSKA
To: Zeljko Lukasevic <zlukasevic@gmail.com>

Postovani,

juce sam popodne bio odsutan iz ureda popodne i nisam vas mogao pozvati.

U prilogu dostavljam update za palladium, ocekivanja nasih analiticara se nisu promjenila, pogotovo jer je juce FED potvrdio da ce do kraja godine biti 3 puta smanjenje kamatnih stopa i Palladium se vratio iznad 1000 \$ po unci kao sto su najavili nasi analiticari i dalje je targfet za rast 1200 \$ po unci prema analizi nasih analiticara, u prilogu vam dostavljam aktivnu analizu koji smo dobili juce kao update.

Takodje vam u prilogu dostavljam "statment" vaseg racuna jer ste trazili podatke o vasem racunu.

Lp,
David Knezevic

David Knezevic
Senior Account Manager
Kontaktirajte svog Account Manager-
a
www: www.fortrade.com/hr/
email: David.Knezevic@fortrade.com